

ASL LECCE
SERVIZIO SANITARIO DELLA PUGLIA

Sede Legale e Direzione Generale
Lecce

IL DIRETTORE GENERALE

DELIBERAZIONE NUMERO	246	DEL	16 MAG. 2016
-----------------------------	------------	------------	---------------------

OGGETTO:	Bilancio di Esercizio al 31/12/2015
-----------------	--

L'anno 2015 il giorno 15 del mese di Maggio

in Lecce, nella Sede della Azienda , in via Miglietta n.5

STRUTTURA (Codice)	CENTRO DI COSTO (Codice)
A00202	A00202

STRUTTURA	CENTRO DI COSTO
Area Gestione Risorse Finanziarie	Area Gestione Risorse Finanziarie

IL DIRETTORE GENERALE

- Visto il D.Lgs. 30/12/1992 n.502 e successive modificazioni ed integrazioni;
- Vista la Legge Regionale 28/12/1994, n.36;
- Vista la Legge Regionale 30/12/1994, n.38;
- Vista la Legge Regionale 03.08.2006, n.25;
- Vista la Legge Regionale 28/12/2006, n.39;
- Vista la L.R. 25.2.2010, n. 4;
- Vista la Deliberazione della Giunta Regionale n.162 del 29.02.2016;
- Vista la deliberazione del Direttore Generale n.1 del 17/3/2016;
- Coadiuvato dal Direttore Amministrativo e dal Direttore Sanitario;

Il Direttore f.f. dell'Area Gestione Risorse Finanziarie relaziona e propone in merito:

Premesso:

- che con Deliberazione del Direttore Generale n. 2122 del 1 dicembre 2014, è stato approvato il bilancio di previsione per l'esercizio 2015 dell'ASL LE;
- che il suddetto provvedimento, per quanto riguarda i ricavi, è stato redatto in base alle prescrizioni, alle indicazioni, alle assegnazioni ed agli importi di cui agli allegati alla nota prot.A00.168.0001240 del 25 novembre 2014 dell'Area Politiche per la Promozione della Salute delle Persone e delle Pari Opportunità – Servizio Gestione Accentrata Finanza Sanitaria Regionale. Queste assegnazioni e questi importi sono stati provvisoriamente determinati dalla Regione Puglia nelle more dell'approvazione del DIEF 2014/2015 del Servizio Sanitario Regionale, e quindi, nelle more della ripartizione del fondo sanitario regionale, e comprendono i valori di mobilità attiva e passiva, regionale ed extraregionale, nonché i trasferimenti per il finanziamento dell'E.E. "Cardinal Panico" di Tricase. Per quanto riguarda i costi, invece, il documento previsionale 2015 è stato redatto utilizzando il principio della prudenza e le indicazioni del Piano Operativo Regionale;

Preso atto:

- della DGR n.867 del 29.04.2015 (DIEF per gli anni 2014-2015) con cui la Regione Puglia ha attribuito alla ASL LE le assegnazioni finanziarie 2015 lorde e le assegnazioni finanziarie 2015 al netto dello sbilancio regionale ed extraregionale di mobilità, a valere sul fondo sanitario regionale;
- della nota prot. n. AOO_168/419 del 29.04.2016 della Sezione Gestione Risorse Economiche e Finanziarie della Regione Puglia con cui viene comunicata la possibilità, alle Aziende Sanitarie Locali della Regione Puglia, ai sensi dell'art. 53 della L.R. 1/2016, di adottare il Bilancio d'esercizio 2015 entro il 16 maggio 2016;
- della nota Regione Puglia prot. n. AOO_005/255 del 10.05.2016 con la quale, nelle more dell'adozione del DIEF 2015 definitivo, e ai fini della chiusura contabile del bilancio di esercizio 2015, si rideterminano le assegnazioni, la mobilità ed i rimborsi già previsti dalla DGR n.867 del 29/4/15 (DIEF 2014/2015);

Considerato:

- che il bilancio d'esercizio 2015, redatto in conformità al dettato delle norme del Codice Civile e del titolo IV della Legge Regionale n. 38/94, nonché nel pieno rispetto degli indirizzi contabili forniti dalla Regione Puglia, corrisponde alle risultanze delle scritture contabili tenute regolarmente;
- che sono stati, altresì, rispettati i principi contabili della continuità aziendale, della prudenza, della competenza, della valutazione separata degli elementi patrimoniali e della continuità di applicazione dei criteri di valutazione;
- che sono state osservate le prescrizioni previste dal D.Lgs. 118/2011 avente ad oggetto: "Disposizioni in materia di armonizzazione dei sistemi contabili e degli schemi di bilancio delle Regioni, degli enti locali e dei loro organismi a norma degli articoli 1 e 2 della legge 5 maggio 2009 n. 42". In particolare sono stati utilizzati i nuovi schemi ministeriali di Conto Economico e di Stato patrimoniale, nonché il nuovo Modello CE ed il nuovo modello SP per la trasmissione dei flussi al Ministero della Salute per il tramite del sistema NSIS;

Servizio Sanitario della Puglia
Azienda Sanitaria Locale di Lecce
 Sede Legale e Direzione Generale
 Lecce

RELAZIONE DEL DIRETTORE GENERALE AL BILANCIO DI ESERCIZIO 2015

1. Criteri generali di predisposizione della relazione sulla gestione

La presente relazione sulla gestione, che correda il bilancio di esercizio 2015, è stata redatta tenendo conto dei contenuti minimi previsti dallo schema di relazione sulla gestione allegata al D.Lgs. 23 giugno 2011, n. 118. Fornisce inoltre tutte le informazioni supplementari, anche se non specificatamente richieste da disposizioni di legge, ritenute necessarie a dare una rappresentazione esaustiva della gestione sanitaria ed economico-finanziaria dell'esercizio 2015.

2. Generalità sul territorio servito, sulla popolazione assistita e sull'organizzazione dell'Azienda

La ASL LE opera su un territorio coincidente con la provincia di Lecce, con una popolazione complessiva 806.412 ab. (fonte ISTAT al 1.1.2015) di cui 385.293 maschi e 421.119 femmine, distribuiti su 97 comuni, suddivisi in 10 distretti sociosanitari.

La distribuzione della popolazione per distretto e fasce di età è riportata nella tabella seguente:

Distretto		N° Comuni	Popolazione al 1.1.2015	> 65	< 15	Indice di vecchiaia (incidenza popolazione anziana sui giovani)	Indice di invecchiamen to 2015(incidenz a anziani sul totale della popolazione)
A210	D.S.S. LECCE	10	177.898	38.336	26.399	145,22%	21,55%
A211	D.S.S. CAMPI S.NA	8	88.581	20.814	11.308	184,06%	23,50%
A212	D.S.S. NARDO'	6	93.896	20.196	13.232	152,63%	21,51%
A213	D.S.S. MARTANO	10	48.965	11.643	5.954	195,55%	23,78%
A214	D.S.S. GALATINA	6	60.895	14.338	7.739	185,27%	23,55%
A215	D.S.S. MAGLIE	12	55.559	12.977	6.718	193,17%	23,36%
A216	D.S.S. POGGIARDO	15	45.227	11.226	5.254	213,67%	24,82%
A217	D.S.S. GALLIPOLI	8	74.949	16.764	10.069	166,49%	22,37%
A218	D.S.S. CASARANO	7	73.668	15.595	10.564	147,62%	21,17%
A219	D.S.S. GAGLIANO	15	86.774	19.570	11.378	172,00%	22,55%

Riepilogo:	97	806.412	181.459	108.615	167,07%	22,50%
-------------------	-----------	----------------	----------------	----------------	----------------	---------------

Con riferimento ai dati ISTAT al 1.1.2014 la popolazione residente ha registrato un decremento di n. 844 unità, l'indice di vecchiaia (incidenza % della popolazione anziana sui giovani) continua a crescere registrando un +2.54% con un incremento della

Servizio Sanitario della Puglia
Azienda Sanitaria Locale di Lecce
Sede Legale e Direzione Generale
Lecce

popolazione anziana (> 64 anni) di n. 3.787 unità a fronte di un lieve aumento della popolazione giovane (<15 anni) di n. 627 unità rispetto al 2014.

I dati relativi alla popolazione assistita, sopra riportati, non differiscono da quelli utilizzati dalla Regione per il riparto del fondo sanitario regionale standard, ma non coincidono con i dati esposti nel Quadro G Modello FLS 11 che rileva solo gli utenti presenti nell'anagrafe degli assistibili che hanno effettuato la scelta del medico di base.

3. Generalità sulla struttura e sull'organizzazione dei servizi

La struttura organizzativa dell'Azienda, oltre alle aree di gestione e gli uffici di staff della Direzione Generale, si articola nelle seguenti Macrostrutture raggruppate per Livelli Essenziali di Assistenza:

- Assistenza Ospedaliera: n. 6 Presidi Ospedalieri
- Assistenza Territoriale: n. 10 Distretti sociosanitari e i Dipartimenti territoriali di Salute Mentale, Dipendenze Patologiche, Riabilitazione.
- Prevenzione: Dipartimento di Prevenzione.

3.1. Assistenza Ospedaliera

A) Stato dell'arte

Nel territorio di competenza dell'ASL Le, oltre ai sei Presidi a gestione diretta, operano sei Case di Cura convenzionate e l'Azienda Ospedaliera Ente Ecclesiastico "Card. G. Panico" di Tricase.

In attuazione del piano regionale di riordino della rete ospedaliera di cui al Regolamento 16 dicembre 2010, n. 18, e s.m. e i., gli ospedali a gestione diretta hanno assunto, nel corso dell'esercizio in esame, la configurazione riportata nella tabella 1) con una dotazione complessiva di posti letto pari a n. 1.768 (di cui 1.601 ordinari e 167 day hospital) prossima alla previsione regionale di n. 1.853. Restano da attivare, previa acquisizione delle necessarie deroghe regionali, le UU.OO. di Chirurgia maxillo-facciale e Chirurgia vascolare del P.O. "Fazzi".

Sempre in attuazione delle disposizioni regionali l'Azienda Ospedaliera "Card. G. Panico" di Tricase e le sei Case di Cura accreditate hanno assunto la configurazione riportata nella tabella 2) con una dotazione complessiva di n. 923 posti letto.

Con riferimento alla popolazione residente lo standard di posti letto funzionanti su base provinciale si attesta a 3,3 p.l. x 1000 ab.

B) Obiettivi dell'esercizio relativi alla struttura e all'organizzazione dei servizi

La riorganizzazione dell'assistenza ospedaliera è stata realizzata perseguendo i seguenti obiettivi prioritari:

- il miglioramento dei livelli di appropriatezza organizzativa mediante il passaggio dal ricovero ordinario al day hospital e dal day hospital alle attività ambulatoriali o in day service;
- la riduzione dei ricoveri considerati "ad alto indice di inappropriatezza" rispetto al totale dei ricoveri effettuati;

**Servizio Sanitario della Puglia
Azienda Sanitaria Locale di Lecce
Sede Legale e Direzione Generale
Lecce**

- il miglioramento del rapporto tra operati/dimessi per le UU.OO. chirurgiche;
- la riduzione del rapporto parti cesarei /parti naturali;
- la riduzione della degenza preoperatoria,
- la riduzione della degenza media per ricoveri ordinari;
- il potenziamento della integrazione ospedale – territorio con l'attuazione di percorsi assistenziali condivisi tra cui le dimissioni ospedaliere protette e l'organizzazione delle attività in day service;
- l'organizzazione di reti assistenziali per patologia come: la Rete Oncologica Leccese che mette in relazione tutte le strutture ospedaliere per il trattamento dei pazienti oncologici e la Rete IMA-SCA per il trattamento dell'infarto del miocardio e dello scompenso cardiaco;
- il contenimento dei costi complessivi per l'assistenza ospedaliera.

3.2. Assistenza territoriale

A) Stato dell'arte

La struttura dei servizi territoriali è articolata in dieci Distretti sociosanitari che costituiscono le macrostrutture aziendali a cui viene demandato il compito di assicurare i livelli di assistenza sanitaria di base, intermedia e specialistica nonché l'assistenza sociosanitaria integrata con gli Ambiti sociali di zona per le prestazioni domiciliari, semiresidenziali e residenziali.

Punto di forza dell'assistenza territoriale è la riqualificazione in corso degli ospedali dismessi in Presidi Territoriali di Assistenza dove è possibile concentrare in un'unica sede l'erogazione di tutte le prestazioni extraospedaliere anche in modalità day service.

L'assistenza territoriale viene, inoltre, garantita dalle attività dei dipartimenti territoriali di Salute Mentale, Dipendenze Patologiche e Riabilitazione, che, articolati su base distrettuale, assicurano agli utenti in stato di bisogno percorsi assistenziali sanitari e sociosanitari integrati attraverso la presa in carico globale e l'attuazione di piani di trattamento individualizzati.

B) Obiettivi dell'esercizio relativi alla struttura e all'organizzazione dei servizi

Il riordino della rete ospedaliera e il progressivo trasferimento dell'assistenza dall'ospedale al territorio, sono stati accompagnati dal potenziamento dell'attività sanitaria e sociosanitaria territoriale, sia dei servizi a gestione diretta ed in particolare dell'assistenza specialistica ambulatoriale, sia delle prestazioni sociosanitarie in regime residenziale e semiresidenziale erogate in convenzione.

La riorganizzazione dell'assistenza territoriale è stata realizzata perseguendo i seguenti obiettivi prioritari:

- potenziamento delle attività di specialistica ambulatoriale e in day service;
- adozione di protocolli diagnostico – terapeutici concordati con i MMG e PLS per la presa in carico di pazienti affetti da patologie croniche;

Servizio Sanitario della Puglia
Azienda Sanitaria Locale di Lecce
Sede Legale e Direzione Generale
Lecce

- razionalizzazione delle agende di prenotazione degli specialisti finalizzata alla riduzione delle liste di attesa gestite per priorità;
- sviluppo dell'assistenza domiciliare integrata e dell'assistenza sociosanitaria in regime residenziale e diurno;
- sviluppo dell'integrazione sociosanitaria in raccordo con gli ambiti territoriali assicurando la piena funzionalità dell'UVM.
- contenimento della spesa farmaceutica territoriale e contrasto dei fenomeni di consumo inappropriato.

3.3. Prevenzione

A) Stato dell'arte

In attuazione delle direttive regionali, il Dipartimento di Prevenzione è organizzato su due aree territoriali nord e sud della provincia. Al dipartimento di prevenzione afferiscono i servizi medici di Igiene e Sanità Pubblica, Prevenzione e Sicurezza degli Ambienti di Lavoro, Igiene degli Alimenti e della Nutrizione, e i servizi veterinari di Sanità Animale, Igiene degli Alimenti di Origine Animale, Igiene degli Allevamenti e delle Produzioni Zootecniche.

B) Obiettivi dell'esercizio relativi alla struttura e all'organizzazione dei servizi

La struttura organizzativa del Dipartimento di Prevenzione, sia pure con le difficoltà connesse al blocco del turnover, consente di assicurare su tutto il territorio aziendale le attività di verifica e controllo inerenti:

- la sorveglianza, prevenzione e controllo delle malattie infettive e parassitarie (inclusi i programmi vaccinali) e controllo delle malattie cronico-degenerative.
- la tutela della salute e della sicurezza degli ambienti aperti e confinati
- la valutazione medico legale degli stati di disabilità e per finalità pubbliche
- la sorveglianza, prevenzione, tutela della salute e sicurezza sui luoghi di lavoro
- la sorveglianza e controllo su produzione, deposito, commercio e utilizzo prodotti alimentari
- l'igiene della nutrizione
- la sanità animale
- l'igiene degli alimenti di origine animale
- l'igiene degli allevamenti e delle produzioni zootecniche.

4. L'attività del periodo

4.1. Assistenza Ospedaliera

Nel corso dell'anno 2015 presso gli ospedali a gestione diretta (tabelle 3) sono stati effettuati n. 67.534 ricoveri ordinari e n. 15.995 ricoveri in day hospital con una riduzione sull'anno 2014 rispettivamente di n. 1.686 ricoveri ordinari e n. 1.333 ricoveri in day hospital. Tale riduzione rispetto all'anno precedente è correlata al miglioramento

Servizio Sanitario della Puglia
Azienda Sanitaria Locale di Lecce
Sede Legale e Direzione Generale
Lecce

dell'appropriatezza organizzativa e alla attivazione/potenziamento di setting assistenziali alternativi al ricovero ospedaliero tra cui le prestazioni in day service.

Anche l'attività ospedaliera effettuata presso le case di cura private convenzionate (tabella 4), rileva un trend in diminuzione. Nel corso dell'anno 2015 sono stati effettuati n. 29.497 ricoveri ordinari con una riduzione di n. 1.454 rispetto al 2014, e n. 2.857 ricoveri in day hospital con una riduzione di n. 2.102 rispetto all'anno precedente.

Il peso medio dei DRG nei due esercizi rimane pressoché invariato attestandosi intorno a 0,98 per le strutture a gestione diretta e 1,19 per le strutture convenzionate.

Sempre sul versante dell'appropriatezza organizzativa si evidenzia che l'indice di inappropriatezza (rapporto tra ricoveri ordinari ≥ 2 gg attribuiti a DRG "ad alto rischio di inappropriatezza" e ricoveri ordinari attribuiti a DRG non a rischio di inappropriatezza) si attesta al 28%, inferiore di 4 punti percentuali al valore soglia del 32% fissato dalla regione con DGR n. 788/2013, ed in miglioramento rispetto all'anno precedente.

Con riferimento alle branche chirurgiche si rileva, rispetto all'anno precedente, un miglioramento degli indici di performance relativi alle fratture di femore negli anziani operati entro 2 giorni (+ 5,5%); ancora elevata rimane l'incidenza percentuale dei cesarei sul totale dei parti (44,9%) nonostante una lieve riduzione dello 0,8% rispetto all'anno precedente corrispondente in valore assoluto a cento cesarei in meno.

Sul versante dell'efficienza organizzativa si registra una sostanziale sovrapposizione ai valori del 2014 relativamente alla degenza preoperatoria che si attesta a 2,05 giorni e alla degenza media dei ricoveri ordinari pari a 7,07 giorni medi per ricovero.

4.2. Assistenza Territoriale

La razionalizzazione dell'assistenza ospedaliera, sopra evidenziata, è stata resa possibile anche grazie all'attivazione/potenziamento di setting assistenziali, alternativi ai ricoveri ospedalieri e che meglio rispondono ai bisogni di assistenza della popolazione anziana affetta da patologie croniche e/o non auto-sufficiente.

Assistenza specialistica ambulatoriale

L'assistenza specialistica ambulatoriale nel corso del 2015 ha registrato un incremento complessivo dei volumi di attività pari al 0,73%. Come si evince dalla tabella 5) le prestazioni erogate nell'anno 2015 ammontano complessivamente a n. 12.508.887 con un incremento dell'attività delle strutture a gestione diretta pari al +3,11% e con un decremento del 1,94% delle prestazioni effettuate per conto del SSR dalle strutture private accreditate.

Con riferimento alle branche specialistiche la variazione tra i due anni è così ripartita: Branche a visita +6,04%, Patologia clinica -0,85% ; Radiodiagnostica -2,59%; Il risultato in incremento delle branche a visita è stato determinato dall'attività erogata dalle strutture private accreditate che hanno registrato un aumento del 15,69%, mentre il calo delle prestazioni di radiodiagnostica erogate dalle strutture private è stato in parte compensato dall'incremento delle prestazioni delle strutture a gestione diretta + 4,52% rispetto all'anno precedente.

Servizio Sanitario della Puglia
Azienda Sanitaria Locale di Lecce
Sede Legale e Direzione Generale
Lecce

Particolarmente significativo è stato l'incremento delle prestazioni in Day Service presso le strutture a gestione diretta. Nel corso dell'anno 2015 sono state erogate n. 7.956 prestazioni (dettagliatamente riportate nella allegata Tabella 6) con un incremento del 36.23% rispetto al 2014.

Un intervento costante è stato rivolto alle modalità e procedure di accesso ai servizi specialistici ambulatoriali. La riorganizzazione delle agende di prenotazione secondo criteri di accesso per priorità clinica (DGR 15/06/2012, n. 1100) ha consentito un accesso agevole e appropriato agli ambulatori specialistici basato sul soddisfacimento della domanda in funzione del bisogno clinico del paziente secondo quanto previsto da Piano Nazionale e Regionale per il governo delle liste di attesa. Attualmente vengono gestite tramite il CUP Aziendale **259** agende con priorità U.B.D., nell'anno 2015 sono state erogate **70.701** prestazioni con accesso prioritario.

Assistenza sociosanitaria

Un altro settore di rilevanza strategica per la riqualificazione dell'assistenza territoriale è costituito dall'assistenza sociosanitaria attuata in integrazione con gli Ambiti territoriali di zona per l'erogazione di prestazioni in regime domiciliare, semiresidenziale e residenziale.

Nel corso del 2015 sono stati trattati in assistenza domiciliare integrata (ADI) n. 6.709 casi (di cui n. 5.927 anziani e n. 782 malati terminali). Nello stesso periodo sono stati rilevati n. 61.961 accessi di personale medico e n. 166.963 accessi di altro personale. (Fonte modello FLS 21). L'indice percentuale di anziani ultra sessantacinquenni trattati in ADI nel corso dell'anno 2015 è pari a 3,3% con l'incremento di un punto percentuale rispetto all'anno precedente.

Un costante potenziamento viene rilevato anche per l'assistenza sociosanitaria sia in regime residenziale che semiresidenziale. Nel corso del 2015 sono state erogate n. 354.507 giornate di assistenza in regime residenziale, con un incremento rispetto all'anno precedente del 15,2%, e n. 62.608 in regime semiresidenziale, con un incremento del 38,3%. Complessivamente sono stati assistiti n. 1.449 utenti non autosufficienti in regime residenziale e n. 366 utenti in regime semiresidenziale, con un incremento rispettivamente del 14,9% e del 42,4% sul 2014.

L'utilizzo della rete di servizi sociosanitari consente di migliorare i livelli di appropriatezza delle prestazioni e nel contempo di contenere il ricorso all'assistenza residenziale ovvero ospedaliera erogata in strutture esclusivamente sanitarie con oneri a totale carico del SSR.

Assistenza farmaceutica

Nel corso del 2015 l'Area Gestione del Servizio Farmaceutico ha provveduto a redigere il Programma Triennale per il Contenimento della Spesa Farmaceutica con l'individuazione degli step per ciascun anno 2015 – 2016 –2017. Tale programma è stato presentato e condiviso con i Direttori di Distretto nella Conferenza tenuta l'8/10/2015.

Si è proceduto al monitoraggio trimestrale dell'andamento della spesa farmaceutica per ogni linea guida regionale di intervento sull'appropriatezza prescrittivi. Le classi oggetto di analisi hanno riguardato: IPP, Albumina, EBPM, Statine, Ace-

Servizio Sanitario della Puglia
Azienda Sanitaria Locale di Lecce
Sede Legale e Direzione Generale
Lecce

Sartani, Antimicrobici, Fans, Farmaci per i disturbi ostruttivi delle vie respiratorie (asma/BPCO) ed ossigeno.

Le elaborazioni dei dati sulle prescrizioni sono state trasmesse ai Direttori di Distretto per il successivo inoltro alle Commissioni distrettuali, secondo quanto previsto dall'art. 27 dell'ACN per la Medicina Generale del 23/05/2005 e ss.mm. e ii., con evidenza delle eventuali inappropriately e/o iperprescrizioni. Tale attività, effettuata per le categorie con dati di spesa e consumo maggiori, ha riguardato le seguenti classi di farmaci:

- *Inibitori della pompa protonica* (come da Linee guida aziendali nota prot. n. 112115 del 18/07/2013).
- *Ossigenoterapia a breve termine (gassoso)* (come da Linee guida aziendali nota prot. n. 112115 del 18/07/2013).
- *Albumina* (D.G.R. 2571/2014).
- *Eritropoietine off label per indicazioni previste dalla L. 648/96*: rilevazione delle prescrizioni poste erroneamente a carico della farmaceutica convenzionata piuttosto che in distribuzione diretta.
- *Farmaci biosimilari* (D.G.R. 216/2014): prescrizioni di *Eritropoietine* e *fattori di crescita granulocitari* non rispondenti alle indicazioni regionali.
- *Anticolinergici a lunga durata d'azione per i disturbi ostruttivi delle vie respiratorie (tiotropio, aclidinio e glicopirronio)*.
- *Farmaci usati nell'ipertrofia prostatica benigna*.

Un controllo costante è stato effettuato sull'appropriatezza prescrittiva dei piani terapeutici, sia cartacei sia redatti sul sistema Edotto. Nel corso del 2015 sono stati controllati 12.620 piani terapeutici dei quali 2.766 sono risultati anomali e trasmessi alle Direzioni Mediche di Presidio / Distretto per i provvedimenti di competenza.

4.3. Prevenzione

Le attività locali del Dipartimento di Prevenzione nelle sue diverse articolazioni si uniformano agli atti di programmazione nazionale e regionale in materia di igiene e sicurezza negli ambienti di vita e di lavoro, nella produzione e consumo di beni alimentari.

Di seguito si riportano le principali attività svolte nel corso del 2015 dai diversi servizi afferenti al medesimo dipartimento.

Servizio Igiene e Sanità Pubblica:

- Attività di verifica periodica dei requisiti minimi autorizzativi e vigilanza mediante controlli presso strutture sanitarie accreditate, socio-assistenziali, turistico ricettive, nonché ambulanze e mezzi per il trasporto di infermi e feriti.
- Attività di monitoraggio degli effetti sulla salute degli inquinanti ambientali con pareri e verifiche sulle bonifiche ambientali.
- Attività di prevenzione rivolte alla persona in linea con il crono programma e gli obiettivi previsti dal Piano Regionale della Prevenzione 2015 – 2018.

Servizio Sanitario della Puglia
Azienda Sanitaria Locale di Lecce
 Sede Legale e Direzione Generale
 Lecce

Servizio di Prevenzione e Sicurezza negli Ambienti di Lavoro:

- Obiettivo "Prevenzione e salute nei luoghi di lavoro", l'attività di vigilanza sulle attività produttive effettuata è risultata superiore alla percentuale prevista dall'ufficio PATP Regionale pari al 6,7% delle unità locali, le ispezioni hanno riguardato soprattutto i settori dell'edilizia e dell'agricoltura.
- Obiettivo "Riduzione incidenza infortuni", l'attività di ispezioni per Infortuni, edilizia, agricoltura e aziende a rischio agenti chimici, è stata effettuata al 100% rispetto a quella richiesta.
- Obiettivo "Riduzione incidenza Malattie Professionali" anche in questo caso sono stati rilasciati pareri preventivi per NIP e per agibilità, effettuate inchieste per malattie professionali e visite per idoneità lavorativa al 100% di quelle richieste.

Servizio Igiene degli Alimenti e della Nutrizione:

- Attività di igiene della nutrizione mediante interventi di prevenzione e sorveglianza nutrizionale, nonché azioni di promozione della salute per il controllo della prevalenza dell'obesità in età pediatrica, in particolare con i progetti "Okkio alla salute" e "Cip e Ciop".
- Attività di controllo in materia di sicurezza alimentare in attuazione del Piano Locale dei Controlli Ufficiali adottato con riferimento al Piano Regionale dei Controlli Ufficiali e al Piano regionale della Prevenzione 2015 – 2018.

Servizio Veterinario Area Sanità Animale:

- Controllo degli allevamenti per la eradicazione delle malattie previste dall'O.M. 14/11/2006, ossia: Tubercolosi bovina, Brucellosi bovina, Leucosi bovina enzootica, Brucellosi ovi-caprina.
- Controlli effettuati contestualmente ai piani di risanamento per gli allevamenti bovini, ovicaprini, suini, equini e avicoli.
- Attività connesse al controllo del randagismo canico, mediante: la cattura dei cani randagi su segnalazione dell'Autorità Comunali e delle Forze dell'Ordine; iol ricovero dei cani presso canili sanitari e/o strutture indicate dai Comuni; sterilizzazione e trattamenti sanitari previsti per legge.

Servizio Veterinario Area Igiene degli Alimenti di Origine Animale:

- Attività di controllo ufficiale in materia di sicurezza alimentare in attuazione del Piano Locale dei Controlli Ufficiali.
- Controlli ad hoc derivanti da allerte alimentari
- Attività di monitoraggio e sorveglianza sui contaminanti ambientali in attuazione del Piano Nazionale Residui.

Servizio Veterinario Area Igiene degli Allevamenti e delle Produzioni Zootecniche:

- Attività per la protezione e il benessere animale in allevamento e durante il trasporto.
- Controllo sugli alimenti destinati agli animali e sugli stabilimenti produttori di mangimi.
- Vigilanza e controllo in materia di produzione primaria di alimenti di origine animale.
- Vigilanza e controllo su farmaci veterinari in sede di commercio, depositi all'ingrosso, farmacie e parafarmacie e controllo sul corretto uso del farmaco negli allevamenti.

Servizio Sanitario della Puglia
Azienda Sanitaria Locale di Lecce
Sede Legale e Direzione Generale
Lecce

5. La gestione economico-finanziaria dell'Azienda

5.1. Sintesi del bilancio e relazione sul grado di raggiungimento degli obiettivi

Le linee strategiche della programmazione regionale richiamate sia nella DGR n. 1213/2014 nella DGR n. 2596/2014 si muovono lungo due direttrici principali:

- Il potenziamento della qualità, efficienza ed appropriatezza dell'assistenza ospedaliera con conseguente adeguamento della rete dei servizi (Ospedale, Territorio, Prevenzione) per l'erogazione dei Livelli Essenziali di Assistenza mediante il riordino della rete ospedaliera ed il potenziamento delle funzioni dei dipartimenti territoriali e dell'assistenza 118.
- Misure per il contenimento dei costi a cui sono correlati i seguenti principali interventi operativi:
 - Riduzione della spesa farmaceutica mediante l'incremento dell'utilizzo dei farmaci generici e della erogazione diretta; la gestione per budget assegnato ai MMG e PLS; la rimodulazione del sistema di esenzione dal ticket; la verifica dell'appropriatezza prescrittiva.
 - Contenimento dei costi per acquisto di beni e servizi mediante la gestione centralizzata di gare anche con l'ausilio di Enti strumentali della regione (es. EMPULIA) e l'effettuazione di gare regionali e convenzioni quadro di riferimento (CONSIP) per le aziende sul territorio.

Con deliberazione del Direttore Generale n. 2122 del 01.12.2014 è stato approvato il bilancio di previsione per l'esercizio 2015 della ASL LE, che ha recepito gli indirizzi della citata programmazione regionale definendo dettagliatamente le azioni da compiere per la razionalizzazione della struttura dell'offerta e per le conseguenti azioni di contenimento dei costi. Il suddetto bilancio di previsione 2015, tenuto conto della quota di FSR comunicata dalla Regione per la ASL LE, chiudeva in pareggio. L'esercizio 2015 si chiude con un utile di € 85 mila. L'analisi comparata della successiva tabella A evidenzia come la differenza tra Valore e Costo della Produzione, al netto di proventi, oneri, imposte e tasse, registra nel 2015 un risultato positivo pari a K€ 29.084.

Tabella A

dati in migliaia di Euro	Consuntivo 2015	Preventivo 2015	Consuntivo 2014
Valore della Produzione	1.441.916	1.416.775	1.419.138
Costo della Produzione	1.412.832	1.384.924	1.390.965
Differenza tra Valore e Costo della Produzione	29.084	31.851	28.173
Proventi ed oneri finanziari	-762	-211	-249
Proventi ed oneri straordinari	317	- 2.000	874
Imposte e tasse	-28.554	-29.640	-28.787
Utile/(Perdita) d'esercizio	85	0	11

Servizio Sanitario della Puglia
Azienda Sanitaria Locale di Lecce
 Sede Legale e Direzione Generale
 Lecce

5.2. Confronto conto economico consuntivo e relazione sugli scostamenti

Dall'analisi degli scostamenti rispetto all'esercizio 2014 dei raggruppamenti di costo così come riportati in bilancio, emerge quanto segue:

Spesa per acquisto di beni

Tipologia	Anno 2015	Anno 2014	Scostamento
Sanitari	233.343	211.210	22.133
Non sanitari	4.728	4.950	-222
Totale	238.071	216.160	21.911

I maggiori costi di acquisto di beni sanitari riscontrati nel 2015 derivano essenzialmente dall'aumento di medicinali con AIC (+ 24,731 K€), l'effettivo incremento di consumo rilevato da bilancio (acquisti \pm variazione delle rimanenze) degli stessi beni risulta essere nel 2015 di (+ 23,490 K€).

Tale incremento è correlato alla maggiore incidenza della spesa farmaceutica in erogazione diretta che, con riferimento all'esercizio 2014, registra un aumento di 25.101 K€ di cui 19.575 K€ relativi all'acquisto di farmaci per il trattamento dell'epatite C.

L'incremento della spesa farmaceutica in erogazione diretta ha contribuito alla riduzione della spesa farmaceutica convenzionata per circa 3,1 K€.

Spesa per acquisto di servizi

Tipologia	Anno 2015	Anno 2014	Scostamento
Sanitari	642.964	631.838	11.126
Non sanitari	77.951	77.105	846
Totale	720.915	708.943	11.972

Nel confronto tra i due esercizi si rileva che le più importanti variazioni dei costi per servizi sanitari deriva dal seguente andamento.

a) Servizi sanitari in incremento:

- Assistenza protesica (+1.9 K€)
- Assistenza psichiatrica residenziale e semiresidenziale (+ 1,9 K€)
- Assistenza Socio-Sanitaria a rilevanza sanitaria (+ 1,5 K€)
- Assistenza specialistica ambulatoriale (+ 1,2 K€)
- Assistenza ospedaliera (+ 0,8 K€)

Gli incrementi registrati relativamente alle tipologia di assistenza sopra riportati sono dovuti essenzialmente all'acquisto di prestazioni da privato, si rileva inoltre l'incremento registrato nell'anno 2015 della voce di bilancio "Rimborsi, assegni e contributi sanitari" pari a + 3,7 K€ per i quali è previsto specifico finanziamento regionale.

**Servizio Sanitario della Puglia
Azienda Sanitaria Locale di Lecce
Sede Legale e Direzione Generale
Lecce**

b) Servizi sanitari in decremento:

- Assistenza farmaceutica (- 3,1 K€)
- Consulenze sanitarie da privato - articolo 55, co. 2, CCNL 8 giugno 2000 (- 1,1 K€)

Servizi non sanitari

Relativamente ai Servizi non sanitari si rileva una sostanziale sovrapposizione ai valori di costo registrati nell'anno 2014.

Con riferimento ai servizi affidati alla società in house Sanitaservice Asl LE srl, si evidenzia che a cinque anni dalla costituzione della Società, i fabbisogni della ASL sono ampiamente mutati a causa di fattori quali:

- Pensionamento di dipendenti "strutturati" della ASL;
- Modifica dell'assetto organizzativo della ASL a seguito delle successive disposizioni regionali in materia di riordino ospedaliero;
- Rideterminazione della dotazione organica della ASL;
- Criticità di tipo organizzativo rilevate nell'erogazione dei servizi all'interno delle varie strutture sanitarie.

Pertanto, nel corso degli esercizi 2014 e 2015 si è proceduto alla riorganizzazione dei servizi affidati tenendo conto dei reali fabbisogni per singola struttura e del confronto con il mercato al fine di verificare la convenienza economica del mantenimento dei servizi in autoproduzione.

Ai fini della compatibilità economica di Sanitaservice con il mercato, sono stati applicati i valori previsti dalla tabella della AVCP.

I risultati della convenienza economica dei servizi in autoproduzione rispetto ai valori di mercato sono riportati nella deliberazione D.G. n. 1602/2014 con la quale si è approvato il business plan per il periodo 2014 – 2016.

In conclusione, come riportato dettagliatamente nel citato business plan 2014-2016, viene confermata per tutto il triennio la sostenibilità economica di Sanitaservice tanto rispetto ai costi storici attualizzati quanto con riferimento al mercato, evidenziando un ulteriore progressivo incremento del vantaggio economico.

Manutenzione e riparazione (ordinaria esternalizzati)

Anno 2015	Anno 2014	Scostamento
26.919	22.652	4.267

L'aumento del costo delle manutenzioni è dovuto, essenzialmente, all'incremento del conto "Manutenzione ordinaria su impianti e macchinari".

Tale incremento risente di una diversa suddivisione dei costi, rispetto al precedente esercizio, tra il servizio di Manutenzione Impianti e quello di "Conduzione caldaie e produzione calore" che rileva un decremento di circa - 2,2 K€.

Nel corso dell'anno 2015, infatti, si è proceduto, mediante adesione a convenzione CONSIP, ad uniformare ed estendere sull'intera azienda il servizio di Manutenzione

Servizio Sanitario della Puglia
Azienda Sanitaria Locale di Lecce
 Sede Legale e Direzione Generale
 Lecce

Impiantistica comprendente, anche, funzioni preventive e di efficientamento delle centrali termiche.

Il suddetto affidamento ha consentito, inoltre, di liberare risorse di personale tecnico dipendente che è stato adibito ad altre mansioni legate alla sicurezza e al controllo.

Spesa del personale

Ruolo	Anno 2015	Anno 2014	Scostamento
Sanitario	325.234	326.948	-1.714
Professionale	863	827	36
Tecnico	44.595	45.475	-880
Amministrativo	23.892	24.487	-595
Totale	394.584	397.737	-3.153

I costi relativi al personale dipendente sono diminuiti di circa K€ 3,1 ciò è da correlare al blocco del turn – over.

5.3. Relazione sui costi per livelli essenziali di assistenza e relazione sugli scostamenti

Come si evince dal Modello LA (Allegato E) i costi per Livelli di assistenza rilevati nell'esercizio 2015 registrano un progressivo allineamento alle disposizioni regionali, DGR n. 867 del 29.04.2015 "Documento Indirizzo Economico Funzionale del Servizio Sanitario regionale. Ripartizione 2014-2015", che prevede la seguente ripartizione: Prevenzione 5%; Assistenza Territoriale 51%; Assistenza Ospedaliera 44%.

Nella tabella seguente è riportata la distribuzione percentuale dei costi 2015 per livelli di assistenza e lo scostamento rispetto all'esercizio precedente:

Livelli di assistenza	Anno 2015	Anno 2014	Scostamento
PREVENZIONE	4,11%	4,07%	1,0%
TERRITORIO	53,22%	52,80%	0,8%
OSPEDALIERA	42,67%	43,12%	-1,0%

La riduzione dei costi per assistenza ospedaliera correlata all'aumento dei costi per attività territoriali è conseguente alla riconversione degli ospedali dismessi in presidi territoriali afferenti ai distretti sociosanitari.

Servizio Sanitario della Puglia
Azienda Sanitaria Locale di Lecce
Sede Legale e Direzione Generale
Lecce

Conclusioni

L'esercizio 2015 chiude con un utile di € 85 mila, tuttavia, il sostanziale equilibrio economico dell'azienda rappresenta solo uno dei vincoli per la sostenibilità del sistema.

Gli obiettivi prioritari, nel breve medio - medio periodo, sono correlati alla capacità dell'azienda di garantire in modo efficace i Livelli Essenziali di Assistenza allineando la struttura dell'offerta al crescente bisogno di cure legate alla cronicità e alla non autosufficienza di una popolazione anziana in continuo aumento.

La profonda riorganizzazione dell'offerta, già avviata in attuazione del Piano di Rientro (L.R. n. 2/2011), proseguirà con i successivi interventi sul riordino della rete ospedaliera, in corso di definizione da parte della Regione, che consentiranno di liberare risorse indispensabili, da un lato, a fronteggiare il blocco del turn - over e, dall'altro, a potenziare l'assistenza territoriale in favore dei soggetti più deboli con bisogni assistenziali crescenti.

L'equilibrio economico raggiunto costituisce, pertanto, la condizione necessaria per dare maggiore impulso alle azioni già avviate per la riqualificazione dei servizi sanitari e sociosanitari della provincia di Lecce.

Lecce,


Il Direttore Generale
Dott.ssa Silvana Melli

STATO PATRIMONIALE ATTIVO			Importi: Euro	
SCHEMA DI BILANCIO			Var. 2015/2014	
Decreto Interministeriale 20 marzo 2013			Importo	%
			2015	2014
A) IMMOBILIZZAZIONI				
I Immobilizzazioni immateriali				
1) Costi d'impianto e di ampliamento			128.404	146.303
2) Costi di ricerca e sviluppo			-	-
3) Diritti di brevetto e di utilizzazione delle opere dell'ingegno			-	-
4) Immobilizzazioni immateriali in corso e acconti			-	-
5) Altre immobilizzazioni immateriali			-	-
			128.404	146.303
II Immobilizzazioni materiali				
1) Terreni			241.892.465	233.300.915
a) Terreni disponibili			6.496.455	6.496.455
b) Terreni indisponibili			6.496.455	6.496.455
2) Fabbricati			154.738.240	159.015.742
a) Fabbricati non strumentali (disponibili)			776.811	776.811
b) Fabbricati strumentali (indisponibili)			153.961.429	158.238.931
3) Impianti e macchinari			8.327.034	5.460.365
4) Attrezzature sanitarie e scientifiche			18.583.638	16.588.656
5) Mobili e arredi			3.510.493	3.104.371
6) Automezzi			423.280	189.692
7) Oggetti d'arte			-	-
8) Altre immobilizzazioni materiali			1.206.806	885.939
9) Immobilizzazioni materiali in corso e acconti			48.606.519	41.559.696
			101.862	101.862
III Immobilizzazioni finanziarie				
1) Crediti finanziari			-	-
a) Crediti finanziari v/Stato			-	-
b) Crediti finanziari v/Regione			-	-
c) Crediti finanziari v/partecipate			-	-
d) Crediti finanziari v/altri			-	-
2) Titoli			101.862	101.862
a) Partecipazioni			101.862	101.862
b) Altri titoli			-	-
Totale A)			242.122.731	233.549.079
B) ATTIVO CIRCOLANTE				
I Rimanenze				
1) Rimanenze beni sanitari			30.700.433	26.841.759
2) Rimanenze beni non sanitari			29.848.984	25.946.541
3) Acconti per acquisti beni sanitari			851.449	895.218
4) Acconti per acquisti beni non sanitari			-	-
II Crediti				
1) Crediti v/Stato			316.976.295	315.972.386
a) Crediti v/Stato - parte corrente			461.880	378.865
1) Crediti v/Stato per spesa corrente e acconti			-	-
2) Crediti v/Stato - altro			-	-
b) Crediti v/Stato - investimenti			-	-
c) Crediti v/Stato - per ricerca			-	-
1) Crediti v/Ministero della Salute per ricerca corrente			-	-
2) Crediti v/Ministero della Salute per ricerca finalizzata			-	-
3) Crediti v/Stato per ricerca - altre Amministrazioni centrali			-	-
4) Crediti v/Stato - investimenti per ricerca			-	-
d) Crediti v/prefetture			461.880	378.865
2) Crediti v/Regione o Provincia Autonoma			307.876.585	295.795.104
a) Crediti v/Regione o Provincia Autonoma - parte corrente			152.265.423	128.275.737
1) Crediti v/Regione o Provincia Autonoma per spesa corrente			152.265.423	128.275.737
a) Crediti v/Regione o Provincia Autonoma per finanziamento sanitario ordinario corrente			107.136.042	113.740.813
b) Crediti v/Regione o Provincia Autonoma per finanziamento sanitario aggiuntivo corrente LEA			17.900.000	17.900.000
c) Crediti v/Regione o Provincia Autonoma per finanziamento sanitario aggiuntivo corrente extra LEA			-	-
d) Crediti v/Regione o Provincia Autonoma per spesa corrente - altro			27.229.381	14.534.924
2) Crediti v/Regione o Provincia Autonoma per ricerca			-	-
b) Crediti v/Regione o Provincia Autonoma - patrimonio netto			155.611.162	167.519.367
1) Crediti v/Regione o Provincia Autonoma per finanziamento per investimenti			155.611.162	167.519.367
2) Crediti v/Regione o Provincia Autonoma per incremento fondo di dotazione			-	-
3) Crediti v/Regione o Provincia Autonoma per ripiano perdite			-	-
4) Crediti v/Regione o Provincia Autonoma per ricostituzione risorse da investimenti esercizi precedenti			-	-
3) Crediti v/Comuni			3.618.924	3.646.064
4) Crediti v/aziende sanitarie pubbliche e acconto quota FSR da distribuire			280.500	135.636
a) Crediti v/aziende sanitarie pubbliche della Regione			157.307	19.751
b) Crediti v/aziende sanitarie pubbliche fuori Regione			123.193	115.884
5) Crediti v/società partecipate e/o enti dipendenti della Regione			21.471	21.380
6) Crediti v/Erario			-	-
7) Crediti v/altri			4.716.935	15.995.337
III Attività finanziarie che non costituiscono immobilizzazioni				
1) Partecipazioni che non costituiscono immobilizzazioni			-	-
2) Altri titoli che non costituiscono immobilizzazioni			-	-
IV Disponibilità liquide				
1) Cassa			39.193.533	54.264.425
2) Istituto Tesoriere			1.166.551	358.201
3) Tesoreria Unica			37.592.942	52.647.806
4) Conto corrente postale			434.040	1.258.419
Totale B)			386.870.261	397.078.571
C) RATEI E RISCONTI ATTIVI				
I Ratei attivi				
217.742			249.298	(31.556)
II Risconti attivi				
2.434.474			2.052.087	382.387
Totale C)			2.652.216	2.301.386
TOTALE ATTIVO (A+B+C)			631.645.208	632.929.036
D) CONTI D'ORDINE				
I Canoni di leasing ancora da pagare			-	-
II Depositi cauzionali			-	-
III Beni in comodato			-	-
IV Altri conti d'ordine			-	-
Totale D)			-	-

STATO PATRIMONIALE PASSIVO		Importi: Euro	
SCHEMA DI BILANCIO		Esercizio	Esercizio
Decreto Interministeriale 20 marzo 2013		2015	2014
		Var. 2015/2014	
		Importo	%
A) PATRIMONIO NETTO			
I Fondo di dotazione		659.729	659.729
II Finanziamenti per investimenti		321.643.912	318.051.720
1) Finanziamenti per beni di prima dotazione		-	-
2) Finanziamenti da Stato per investimenti		14.830.017	-
a) Finanziamenti da Stato ex art. 20 Legge 67/88		14.830.017	-
b) Finanziamenti da Stato per ricerca		-	-
c) Finanziamenti da Stato - altro		-	-
3) Finanziamenti da Regione per investimenti		294.698.233	312.407.057
4) Finanziamenti da altri soggetti pubblici per investimenti		-	-
5) Finanziamenti per investimenti da rettifica contributi in conto esercizio		12.115.662	5.644.663
III Riserve da donazioni e lasciti vincolati ad investimenti		683.424	583.803
IV Altre riserve		-	-
V Contributi per ripiano perdite		-	-
VI Utili (perdite) portati a nuovo		11.414	-
VII Utile (perdita) dell'esercizio		85.854	11.414
Totale A)		323.084.332	319.306.667
B) FONDI PER RISCHI ED ONERI			
1) Fondi per imposte, anche differite		200.000	200.000
2) Fondi per rischi		9.510.140	12.086.821
3) Fondi da distribuire		-	-
4) Quota inutilizzata contributi di parte corrente vincolati		3.991.609	4.799.724
5) Altri fondi oneri		9.267.275	8.222.681
Totale B)		25.309.226	25.309.226
C) TRATTAMENTO FINE RAPPORTO			
1) Premi operosità		6.867.293	6.116.293
2) TFR personale dipendente		-	-
Totale C)		6.867.293	6.116.293
D) DEBITI (con separata indicazione, per ciascuna voce, degli importi esigibili oltre l'esercizio successivo)			
		Entro 12 mesi	Oltre 12 mesi
1) Mutui passivi		-	-
2) Debiti v/Stato		-	-
3) Debiti v/Regione o Provincia Autonoma		17.207	-
4) Debiti v/Comuni		52.682	-
5) Debiti v/aziende sanitarie pubbliche		1.332.576	-
a) Debiti v/aziende sanitarie pubbliche della Regione per spesa corrente e mobilità		-	-
b) Debiti v/aziende sanitarie pubbliche della Regione per finanziamento sanitario aggiuntivo corrente LEA		-	-
c) Debiti v/aziende sanitarie pubbliche della Regione per finanziamento sanitario aggiuntivo corrente extra LEA		-	-
d) Debiti v/aziende sanitarie pubbliche della Regione per altre prestazioni		1.003.831	-
e) Debiti v/aziende sanitarie pubbliche della Regione per versamenti a patrimonio netto		-	-
f) Debiti v/aziende sanitarie pubbliche fuori Regione		328.745	-
6) Debiti v/società partecipate e/o enti dipendenti della Regione		2.198	-
7) Debiti v/fornitori		207.570.489	-
8) Debiti v/Istituto Tesoriere		-	-
9) Debiti tributari		3.284.716	-
10) Debiti v/altri finanziatori		-	-
11) Debiti v/Istituti previdenziali, assistenziali e sicurezza sociale		6.432.961	-
12) Debiti v/altri		59.833.692	-
Totale D)		278.526.521	-
E) RATEI E RISCONTI PASSIVI			
1) Ratei passivi		198.037	128.623
2) Risconti passivi		-	158.947
Totale E)		198.037	287.570
TOTALE PASSIVO E PATRIMONIO NETTO (A+B+C+D+E)		631.645.208	632.929.036
F) CONTI D'ORDINE			
1) Canoni di leasing ancora da pagare		-	-
2) Depositi cauzionali		-	-
3) Beni in comodato		-	-
4) Altri conti d'ordine		-	-
Totale F)		-	-

SCHEMA DI BILANCIO Decreto Interministeriale 20 marzo 2013		Esercizio 2015	Esercizio 2014	Variazione 2015/14	
				Importo	%
A) VALORE DELLA PRODUZIONE					
1) Contributi in c/esercizio		1.359.617.425	1.340.615.997	19.001.428	1%
a) Contributi in c/esercizio - da Regione o Provincia Autonoma per quota F.S. regionale		1.322.914.964	1.326.932.179	(4.017.215)	(%)
b) Contributi in c/esercizio - extra fondo		36.585.179	13.627.195	22.957.984	168%
1) Contributi da Regione o Prov. Aut. (extra fondo) - vincolati		31.736.026	9.053.894	22.682.132	251%
2) Contributi da Regione o Prov. Aut. (extra fondo) - Risorse aggiuntive da bilancio a titolo di copertura LEA		-	-	-	-
3) Contributi da Regione o Prov. Aut. (extra fondo) - Risorse aggiuntive da bilancio a titolo di copertura extra LEA		-	-	-	-
4) Contributi da Regione o Prov. Aut. (extra fondo) - altro		-	-	-	-
5) Contributi da aziende sanitarie pubbliche (extra fondo)		30.004	-	30.004	100%
6) Contributi da altri soggetti pubblici		4.819.149	4.573.301	245.848	5%
c) Contributi in c/esercizio - per ricerca		1.200	-	1.200	-
1) da Ministero della Salute per ricerca corrente		-	-	-	-
2) da Ministero della Salute per ricerca finalizzata		-	-	-	-
3) da Regione e altri soggetti pubblici		1.200	-	1.200	100%
4) da privati		-	-	-	-
d) Contributi in c/esercizio - da privati		116.082	56.623	59.459	105%
2) Rettifica contributi c/esercizio per destinazione ad investimenti		(10.243.140)	(5.306.726)	(4.936.414)	93%
3) Utilizzo fondi per quote inutilizzate contributi vincolati di esercizi precedenti		1.011.099	2.124.161	(1.113.062)	-
4) Ricavi per prestazioni sanitarie e sociosanitarie a rilevanza sanitaria		49.880.996	50.938.111	(1.057.115)	(2%)
a) Ricavi per prestazioni sanitarie e sociosanitarie - ad aziende sanitarie pubbliche		39.002.638	38.872.459	130.179	%
b) Ricavi per prestazioni sanitarie e sociosanitarie - intramoenia		7.525.946	7.662.446	(136.500)	(2%)
c) Ricavi per prestazioni sanitarie e sociosanitarie - altro		3.352.412	4.403.205	(1.050.793)	(24%)
5) Concorsi, recuperi e rimborsi		23.531.259	13.586.840	9.944.419	73%
6) Compartecipazione alla spesa per prestazioni sanitarie (Ticket)		6.810.928	7.956.749	(1.145.821)	(14%)
7) Quota contributi in c/capitale imputata nell'esercizio		9.931.218	7.855.130	2.076.088	26%
8) Incrementi delle immobilizzazioni per lavori interni		-	-	-	-
9) Altri ricavi e proventi		1.376.783	1.465.683	(88.900)	(6%)
Totale A)		1.441.916.568	1.419.235.944	22.680.624	2%
B) COSTI DELLA PRODUZIONE					
1) Acquisti di beni		(238.070.757)	(216.160.442)	(21.910.315)	10%
a) Acquisti di beni sanitari		(233.343.189)	(211.210.312)	(22.132.877)	10%
b) Acquisti di beni non sanitari		(4.727.568)	(4.950.130)	222.562	(4%)
2) Acquisti di servizi sanitari		(642.964.044)	(631.838.319)	(11.125.725)	2%
a) Acquisti di servizi sanitari - Medicina di base		(105.863.440)	(105.569.139)	(294.301)	%
b) Acquisti di servizi sanitari - Farmaceutica		(133.004.836)	(136.075.721)	3.070.885	(2%)
c) Acquisti di servizi sanitari per assistenza specialistica ambulatoriale		(74.384.724)	(73.174.548)	(1.210.176)	2%
d) Acquisti di servizi sanitari per assistenza riabilitativa		(12.394.256)	(12.412.924)	18.668	(%)
e) Acquisti di servizi sanitari per assistenza integrativa		(10.723.979)	(10.493.746)	(230.233)	2%
f) Acquisti di servizi sanitari per assistenza protesica		(17.970.978)	(16.059.357)	(1.911.621)	12%
g) Acquisti di servizi sanitari per assistenza ospedaliera		(185.742.587)	(184.921.098)	(821.489)	%
h) Acquisti prestazioni di psichiatria residenziale e semiresidenziale		(17.590.883)	(15.719.596)	(1.871.287)	12%
i) Acquisti prestazioni di distribuzione farmaci File F		(15.453.410)	(12.453.410)	(3.000.000)	24%
j) Acquisti prestazioni termali in convenzione		(2.592.726)	(2.551.177)	(41.549)	2%
k) Acquisti prestazioni di trasporto sanitario		(13.236.148)	(12.844.912)	(391.236)	3%
l) Acquisti prestazioni socio-sanitarie a rilevanza sanitaria		(32.212.663)	(30.675.890)	(1.536.773)	5%
m) Compartecipazione al personale per att. Libero-prof. (intramoenia)		(5.146.734)	(5.094.282)	(52.452)	1%
n) Rimborsi Assegni e contributi sanitari		(13.449.960)	(9.754.389)	(3.695.571)	38%
o) Consulenze, collaborazioni, interinale, altre prestazioni di lavoro sanitarie e sociosanitarie		(2.832.750)	(3.896.110)	1.063.360	(27%)
p) Altri servizi sanitari e sociosanitari a rilevanza sanitaria		(363.970)	(140.020)	(223.950)	160%
q) Costi per differenziale Tariffe TUC		-	-	-	-
3) Acquisti di servizi non sanitari		(77.950.646)	(77.105.130)	(845.516)	1%
a) Servizi non sanitari		(75.995.818)	(75.060.959)	(934.859)	1%
b) Consulenze, collaborazioni, interinale, altre prestazioni di lavoro non sanitarie		(1.366.563)	(1.437.844)	71.281	(5%)
c) Formazione		(588.265)	(606.327)	18.062	(3%)
4) Manutenzione e riparazione		(26.918.594)	(22.651.955)	(4.266.639)	19%
5) Godimento di beni di terzi		(2.894.392)	(2.972.599)	78.207	(3%)
6) Costi del personale		(394.583.462)	(397.737.687)	3.154.225	(1%)
a) Personale dirigente medico		(146.992.387)	(147.700.153)	707.766	(%)
b) Personale dirigente ruolo sanitario non medico		(15.586.413)	(15.915.336)	328.923	(2%)
c) Personale comparto ruolo sanitario		(162.654.888)	(163.332.480)	677.592	(%)
d) Personale dirigente altri ruoli		(3.607.802)	(3.902.956)	295.154	(8%)
e) Personale comparto altri ruoli		(65.741.972)	(66.886.762)	1.144.790	(2%)
7) Oneri diversi di gestione		(5.103.011)	(5.079.067)	(23.944)	%
8) Ammortamenti		(18.752.299)	(18.611.969)	(140.330)	1%
a) Ammortamenti immobilizzazioni immateriali		(30.523)	(53.321)	22.798	(43%)
b) Ammortamenti dei Fabbricati		(8.308.596)	(7.480.229)	(828.367)	11%
c) Ammortamenti delle altre immobilizzazioni materiali		(10.413.180)	(11.078.419)	665.239	(6%)
9) Svalutazione delle immobilizzazioni e dei crediti		(146.973)	(6.153.551)	6.006.578	(98%)
10) Variazione delle rimanenze		3.858.675	(1.397.654)	5.256.329	(376%)
a) Variazione delle rimanenze sanitarie		3.902.443	(1.203.464)	5.105.907	(424%)
b) Variazione delle rimanenze non sanitarie		(43.768)	(194.189)	150.421	(77%)
11) Accantonamenti		(9.306.900)	(11.997.022)	2.690.122	(22%)
a) Accantonamenti per rischi		(6.550.000)	(7.150.000)	600.000	(8%)
b) Accantonamenti per premio operosità		(751.000)	(728.000)	(23.000)	3%
c) Accantonamenti per quote inutilizzate di contributi vincolati		(202.982)	(2.065.770)	1.862.788	-
d) Altri accantonamenti		(1.802.918)	(2.053.252)	250.334	(12%)
Totale B)		(1.412.832.403)	(1.391.705.395)	(21.127.008)	2%
DIFF. TRA VALORE E COSTI DELLA PRODUZIONE (A-B)		29.084.165	27.530.549	1.553.616	6%

C) PROVENTI E ONERI FINANZIARI				
1) Interessi attivi ed altri proventi finanziari	4.186	2.225	1.961	88%
2) Interessi passivi ed altri oneri finanziari	(766.046)	(524.106)	(241.940)	46%
Totale C)	(761.860)	(521.881)	(239.979)	46%
D) RETTIFICHE DI VALORE DI ATTIVITA' FINANZIARIE				
1) Rivalutazioni	-	-	-	-
2) Svalutazioni	-	-	-	-
Totale D)	-	-	-	-
E) PROVENTI E ONERI STRAORDINARI				
1) Proventi straordinari	2.153.775	6.910.981	(4.757.206)	(69%)
a) Plusvalenze	-	-	-	-
b) Altri proventi straordinari	2.153.775	6.910.981	(4.757.206)	(69%)
2) Oneri straordinari	(1.835.828)	(5.120.777)	3.284.949	(64%)
a) Minusvalenze	-	-	-	-
b) Altri oneri straordinari	(1.835.828)	(5.120.777)	3.284.949	(64%)
Totale E)	317.947	1.790.204	(1.472.257)	(82%)
RISULTATO PRIMA DELLE IMPOSTE (A-B+C+D+E)	28.640.252	28.798.873	(158.621)	(1%)
Y) IMPOSTE SUL REDDITO DELL'ESERCIZIO				
1) IRAP	(28.534.354)	(28.767.968)	233.614	(1%)
a) IRAP relativa a personale dipendente	(25.826.878)	(26.071.505)	244.627	(1%)
b) IRAP relativa a collaboratori e personale assimilato a lavoro dipendente	(2.303.469)	(2.303.835)	366	(%)
c) IRAP relativa ad attività di libera professione (intramoenia)	(404.007)	(392.628)	(11.379)	3%
d) IRAP relativa ad attività commerciali	-	-	-	-
2) IRES	(10.044)	(19.493)	9.449	-
3) Accantonamento a fondo imposte (accertamenti, condoni, ecc.)	(10.000)	-	(10.000)	-
Totale Y)	(28.554.398)	(28.787.460)	233.062	(1%)
UTILE (PERDITA) DELL'ESERCIZIO	85.854	11.412	74.442	652%

Bilancio al 31 Dicembre 2015

NOTA INTEGRATIVA BILANCIO DI ESERCIZIO 2015

Indice generale

1. Criteri generali di formazione del bilancio di esercizio.....	4
2. Criteri di valutazione adottati per la redazione del bilancio di esercizio.....	5
3. Dati relativi al personale.....	7
4. Immobilizzazioni materiali e immateriali.....	9
5. Immobilizzazioni finanziarie.....	13
6. Rimanenze.....	16
7. Crediti.....	17
8. Attività finanziarie che non costituiscono immobilizzazioni.....	27
9. Disponibilità liquide.....	29
10. Ratei e risconti attivi.....	30
11. Patrimonio netto.....	31
12. Fondi per rischi e oneri.....	33
13. Trattamento di fine rapporto.....	36
14. Debiti.....	37
15. Ratei e risconti passivi.....	41
16. Conti d'ordine	42
17. Contributi in conto esercizio.....	43
18. Proventi e ricavi diversi.....	45
19. Acquisti di beni.....	47
20. Acquisti di servizi.....	49
21. Costi del personale.....	59
22. Oneri diversi di gestione.....	63
23. Accantonamenti.....	64
24. Proventi e oneri finanziari.....	65
25. Rettifiche di valore di attività finanziarie.....	66
26. Proventi e oneri straordinari.....	67
27. Prospetto dei flussi SIOPE.....	69
28. Tempi di pagamento dell'ASL Lecce al 31/12/2015.....	77

1. Criteri generali di formazione del bilancio di esercizio

Il bilancio di esercizio è costituito dallo stato patrimoniale, dal conto economico, dal rendiconto finanziario e dalla presente nota integrativa, ed è corredato dalla relazione sulla gestione. Esso è stato predisposto secondo le disposizioni del D. Lgs. 118/2011, quindi facendo riferimento al Codice Civile e ai Principi Contabili Nazionali (OIC), fatto salvo quanto difformemente previsto dallo stesso D. Lgs. 118/2011 e s.m.i., nonché dai successivi decreti ministeriali di attuazione.

La presente nota integrativa, in particolare, contiene tutte le informazioni richieste dal D. Lgs. 118/2011 e s.m.i., nonché dai successivi decreti ministeriali di attuazione. Fornisce inoltre tutte le informazioni supplementari, anche se non specificamente richieste da disposizioni di legge, ritenute necessarie a dare una rappresentazione veritiera e corretta dei fatti aziendali e in ottemperanza al postulato della chiarezza del bilancio.

Lo stato patrimoniale, il conto economico, il rendiconto finanziario e la nota integrativa sono stati predisposti in unità di euro. L'arrotondamento è stato eseguito all'unità inferiore per decimali inferiori a 0,5 Euro e all'unità superiore per decimali pari o superiori a 0,5 Euro.

Eventuali deroghe all'applicazione di disposizioni di legge:

GEN01 NO	– Non si sono verificati casi eccezionali che impongano di derogare alle disposizioni di legge.
---------------------------	---

Eventuali deroghe al principio di continuità di applicazione dei criteri di valutazione:

GEN02 NO	– I criteri utilizzati nella formazione del bilancio non si discostano dai medesimi utilizzati per la formazione del bilancio del precedente esercizio, in particolare nelle valutazioni e nella continuità dei medesimi principi.
---------------------------	--

Eventuali casi di non comparabilità delle voci rispetto all'esercizio precedente:

GEN03 NO	– Tutte le voci relative allo stato patrimoniale, al conto economico e al rendiconto finanziario dell'esercizio precedente sono comparabili con quelle del presente esercizio e non si è reso necessario alcun adattamento.
---------------------------	---

Altre informazioni di carattere generale, relative alla conversione dei valori

GEN04 NO	– Nel corso dell'esercizio non sono state effettuate conversioni di voci di bilancio espresse all'origine in moneta diversa dall'Euro.
---------------------------	--

2. Criteri di valutazione adottati per la redazione del bilancio di esercizio

Il bilancio di esercizio è lo strumento di informazione patrimoniale, finanziaria ed economica dell'azienda sanitaria. Perché possa svolgere tale funzione, il bilancio è stato redatto con chiarezza, così da rappresentare in modo veritiero e corretto la situazione patrimoniale e finanziaria dell'azienda e il risultato economico dell'esercizio.

Le caratteristiche sopra menzionate sono state assicurate, laddove necessario, dall'inserimento di informazioni complementari. Se vi è stata deroga alle disposizioni di legge, essa è stata motivata e ne sono stati esplicitati gli effetti sulla situazione patrimoniale, finanziaria ed economica dell'azienda nella presente nota integrativa.

La valutazione delle voci di bilancio è stata fatta ispirandosi ai principi di prudenza e competenza, tenendo conto della funzione economica dell'elemento attivo e passivo considerato e nella prospettiva della continuazione dell'attività.

L'applicazione del principio di prudenza ha comportato la valutazione individuale degli elementi componenti le singole poste o voci delle attività o passività, per evitare compensi tra perdite che dovevano essere riconosciute e utili da non riconoscere in quanto non realizzati.

In ottemperanza al principio di competenza, l'effetto delle operazioni e degli altri eventi è stato rilevato contabilmente e attribuito all'esercizio al quale tali operazioni ed eventi si riferiscono, e non a quello in cui si concretizzano i relativi movimenti di numerario (incassi e pagamenti).

I criteri di valutazione adottati sono sintetizzati nella tabella che segue.

Posta di bilancio	Criterio di valutazione
Immobilizzazioni immateriali	Sono iscritte al costo di acquisto o di produzione, inclusi i costi accessori e l'IVA in quanto non detraibile. Sono esposte in bilancio al netto degli ammortamenti effettuati nel corso degli esercizi. Le aliquote di ammortamento sono quelle fissate dal D.Lgs. 118/2011 e s.m.i., nonché dai successivi decreti ministeriali di attuazione. L'iscrizione tra le immobilizzazioni dei costi di impianto e di ampliamento, di ricerca e sviluppo avviene con il consenso del collegio sindacale.
Immobilizzazioni materiali	Sono iscritte al costo di acquisto o di produzione, inclusi i costi accessori e l'IVA in quanto non detraibile. Sono esposte in bilancio al netto dei relativi fondi di ammortamento. Le aliquote di ammortamento sono quelle fissate dal D.Lgs. 118/2011 e s.m.i., nonché dai successivi decreti ministeriali di attuazione. I costi di manutenzione e riparazione che non rivestono carattere incrementativo del valore e/o della funzionalità dei beni sono addebitati al conto economico dell'esercizio in cui sono sostenuti. Le spese di manutenzione e riparazione aventi natura incrementativa sono imputate all'attivo patrimoniale e, successivamente, ammortizzate. Le immobilizzazioni che, alla fine dell'esercizio, presentano un valore durevolmente inferiore rispetto al residuo costo da ammortizzare vengono iscritte a tale minor valore. Questo non viene mantenuto se negli esercizi successivi vengono meno le ragioni della svalutazione effettuata. Non vi sono immobilizzazioni materiali detenute in base a contratti di leasing finanzia-

	rio.
Titoli	Sono iscritti al minor valore tra il prezzo d'acquisto e quanto è possibile realizzare sulla base dell'andamento del mercato.
Partecipazioni	Sono iscritte al costo di acquisto o di sottoscrizione, eventualmente rettificato per riflettere perdite permanenti di valore. Tale minor valore non verrà mantenuto negli esercizi successivi qualora vengano meno le ragioni della svalutazione effettuata.
Rimanenze	Sono iscritte al minore tra costo di acquisto o di produzione e valore desumibile dall'andamento del mercato. Per i beni fungibili il costo è calcolato con il metodo della media ponderata.
Crediti	Sono esposti al presumibile valore di realizzo. L'adeguamento del valore nominale dei crediti al valore presunto di realizzo è ottenuto mediante apposito fondo al fine di tener conto dei rischi di inesigibilità.
Disponibilità liquide	Sono iscritte in bilancio al loro valore nominale.
Ratei e risconti	Sono determinati in proporzione al periodo temporale di competenza del costo o del ricavo comune a due o più esercizi.
Patrimonio netto	I contributi per ripiano perdite sono rilevati con le modalità previste dal D.Lgs. 118/2011 e s.m.i., nonché dai successivi decreti ministeriali di attuazione. I contributi in conto capitale sono rilevati con le modalità previste dal D.Lgs. 118/2011 e s.m.i., nonché dai successivi decreti ministeriali di attuazione. L'ammortamento dei beni acquistati in sostituzione di beni acquisiti con contributi in conto capitale o conferiti che siano stati alienati o destinati alla vendita viene anch'esso sterilizzato. Per i beni di primo conferimento, la sterilizzazione degli ammortamenti avviene mediante storno a conto economico di quote della voce di Patrimonio Netto "Finanziamenti per beni di prima dotazione".
Fondi per rischi e oneri	I fondi per quote inutilizzate di contributi sono costituiti da accantonamenti determinati con le modalità previste dall'art. 29 comma 1, lett. e) del D.Lgs. 118/2011 e s.m.i., nonché dai successivi decreti ministeriali di attuazione. I fondi per rischi e oneri sono costituiti da accantonamenti effettuati allo scopo di coprire perdite o debiti di natura determinata e di esistenza certa o probabile, che alla data di chiusura dell'esercizio sono però indeterminati nell'ammontare e/o nella data di sopravvenienza, secondo quanto previsto dall'art. 29, comma 1, lett. g) del D.Lgs. 118/2011 e s.m.i., nonché dai successivi decreti ministeriali di attuazione.
Premio operosità Medici SUMAI	È determinato secondo le norme e disposizioni contenute nella Convenzione Unica Nazionale che regolano la determinazione del premio di operosità dei medici SUMAI.
Debiti	Sono rilevati al loro valore nominale.
Ricavi e costi	Sono rilevati secondo i principi della prudenza e della competenza economica, anche mediante l'iscrizione dei relativi ratei e risconti.
Imposte sul reddito	Sono determinate secondo le norme e le aliquote vigenti
Conti d'ordine	Non vi sono conti d'ordine.

3. Dati relativi al personale

Dati sull'occupazione al 31.12.15							
PERSONALE DIPENDENTE (*) (Conto Annuale)							
Tipologia di personale	Personale al 31/12/X-1	T1 di cui Personale Part Time al 31/12/X-1	Personale al 31/12/X	di cui Personale Part Time al 31/12/X	T12 Numero Mensilità	T12 Totale spese a carattere stipendiale	T13 Totale Spese Accessorie
RUOLO SANITARIO							
Dirigenza							
- Medico Veterinaria	1.348	9	1.443	8	15.785,44	68.456.018,54	44.910.908,05
- Sanitaria	184	1	184	1	2.148,70	8.704.939,85	4.054.696,57
Comparto							
- Categoria DS	139	1	124	2	1.568,31	3.898.318,00	611.524,00
- Categoria D	3.449	41	3.615	45	40.678,19	97.012.328,84	14.314.271,17
- Categoria C	229	1	206	-	2.609,93	5.242.770,00	758.672,00
- Categoria Bs	3	-	1	-	24,00	46.694,00	17.089,00
RUOLO PROFESSIONALE							
Dirigenza							
-Livello Dirigenziale	6	-	6	-	72,00	267.254,00	187.145,00
Comparto							
- Categoria D	5	-	5	-	60,00	134.460,00	5.112,00
RUOLO TECNICO							
Dirigenza							
-Livello Dirigenziale	10	-	10	-	107,43	393.717,00	237.142,00
Comparto							
- Categoria DS	6	-	6	-	72,00	170.491,00	30.475,00
- Categoria D	94	-	174	-	1.099,90	4.843.845,21	330.298,97
- Categoria C	112	1	110	1	1.319,00	2.619.685,00	513.898,00
- Categoria Bs	347	2	340	2	4.069,59	7.017.472,00	1.224.609,00
- Categoria B	152	-	139	-	1.756,43	3.093.505,00	384.548,00
- Categoria A	691	2	676	2	8.168,35	12.466.569,00	902.975,00
RUOLO AMMINISTRATIVO							
Dirigenza							
-Livello Dirigenziale	19	-	18	-	203,00	773.401,00	630.624,00
Comparto							
- Categoria DS	81	1	78	1	949,64	2.217.403,00	231.964,00
- Categoria D	182	5	173	4	2.085,92	4.625.469,00	197.846,00
- Categoria C	230	6	228	7	2.674,23	5.300.849,69	257.761,12
- Categoria Bs	19	-	19	-	227,00	410.054,00	11.869,00
- Categoria B	101	-	99	-	1.189,32	2.016.948,00	100.168,00
- Categoria A	53	-	56	-	642,00	1.025.577,00	73.490,00

(*) E' necessario comprendere anche il personale dipendente del comparto a tempo determinato che però è rilevato nella tabella 2 del conto annuale con diverso criterio (uomini - anno)

Dati sull'occupazione al 31.12.15
PERSONALE DIPENDENTE (Conto Annuale)

	T1A	T1C	T1A	T1C
Tipologia di personale	Personale in comando al 31/12/14 ad altri enti	Personale in comando al 31/12/14 ad altri enti	Personale in comando al 31/12/15 ad altri enti	Personale in comando al 31/12/15 ad altri enti
RUOLO SANITARIO				
Dirigenza				
- Medico Veterinaria	-	-	-	-
- Sanitaria	-	-	-	-
Comparto				
- Categoria DS	-	-	-	-
- Categoria D	-	-	-	-
- Categoria C	-	-	-	-
- Categoria Bs	-	-	-	-
RUOLO PROFESSIONALE				
Dirigenza				
-Livello Dirigenziale	-	-	-	-
Comparto				
- Categoria D	-	-	-	-
RUOLO TECNICO				
Dirigenza				
-Livello Dirigenziale	-	-	-	-
Comparto				
- Categoria DS	-	-	-	-
- Categoria D	-	-	-	-
- Categoria C	-	-	-	-
- Categoria Bs	-	-	-	-
- Categoria B	-	-	-	-
- Categoria A	-	-	-	-
RUOLO AMMINISTRATIVO				
Dirigenza				
-Livello Dirigenziale	-	-	-	-
Comparto				
- Categoria DS	-	-	-	-
- Categoria D	-	-	-	-
- Categoria C	-	-	-	-
- Categoria Bs	-	-	-	-
- Categoria B	-	-	-	-
- Categoria A	-	-	-	-

PERSONALE IN CONVENZIONE (FLS 12 quadro E per MMG e PLS)		
Tipologia di personale	Uomini – Anno 2014	Uomini – Anno 2015
MEDICINA DI BASE		
MMG	529	516
PLS	48	47
Continuità assistenziale	215	198
Altro	46	47

4. Immobilizzazioni materiali e immateriali

Tab. 1 – Dettagli e movimentazioni delle immobilizzazioni immateriali

CODICE MOD. SP	IMMOBILIZZAZIONI IMMATERIALI	Costo storico	ESERCIZI PRECEDENTI		MOVIMENTI DELL'ESERCIZIO			Valore netto contabile
			Fondo Ammortamento	Valore netto iniziale	Giroconti e riclassificazioni	Acquisizioni e costruzioni in economia	Ammortamenti	
AAA010	Costi di impianto e di ampliamento	-	-	-	-	-	-	-
AAA040	Costi di ricerca, sviluppo	-	-	-	-	-	-	-
AAA070	Diritti di brevetto e diritti di utilizzazione delle opere d'ingegno	4.480	4.480	-	-	-	-	-
AAA120	Immobilizzazioni immateriali in corso e acconti	-	-	-	-	-	-	-
AAA130	Altre immobilizzazioni immateriali	737.163	590.860	146.303	-	12.625	(30.523)	128.404
AAA140	Concessioni, licenze, marchi e diritti simili	530.125	383.822	146.303	-	12.625	(30.523)	128.404
AAA160	Milione su beni di terzi	207.038	207.038	-	-	-	-	-
AAA180	Pubblicità	-	-	-	-	-	-	-
TOTALE IMMOBILIZZAZIONI IMMATERIALI		741.643	595.340	146.303	-	12.625	(30.523)	128.404

Tab. 2 – Dettaglio costi di impianto e di ampliamento

DETTAGLIO COSTI DI IMPIANTO E AMPLIAMENTO	MOVIMENTI DELL'ESERCIZIO			ALTRE INFORMAZIONI	
	Valore iniziale	Incrementi	Valore finale	Ragioni iscrizione	Estremi del verbale del Collegio Sindacale
Descrizione composizione	-	-	-	-	-
	-	-	-	-	-

Tab. 3 – Dettaglio costi di ricerca e sviluppo

DETTAGLIO COSTI DI RICERCA E SVILUPPO	MOVIMENTI DELL'ESERCIZIO			ALTRE INFORMAZIONI	
	Valore iniziale	Incrementi	Valore finale	Ragioni iscrizione	Estremi del verbale del Collegio Sindacale
Descrizione composizione	-	-	-	-	-
	-	-	-	-	-

Tab. 4 – Dettaglio costi di pubblicità

DETTAGLIO COSTI DI PUBBLICITÀ	MOVIMENTI DELL'ESERCIZIO			ALTRE INFORMAZIONI	
	Valore iniziale	Incrementi	Valore finale	Ragioni iscrizione	Estremi del verbale del Collegio Sindacale
Descrizione composizione	-	-	-	-	-
	-	-	-	-	-

L'Asl di Lecce, al 31 dicembre 2015, non iscrive costi di impianto e di ampliamento, costi di ricerca e sviluppo e costi di pubblicità.

Tab. 5 – Dettagli e movimentazioni delle immobilizzazioni materiali

CODICE MOD. SP	IMMOBILIZZAZIONI MATERIALI	Costo storico	ESERCIZI PRECEDENTI		MOVIMENTI DELL'ESERCIZIO			Valore netto contabile
			Fondo ammortamento	Valore netto iniziale	Giroconti e riclassificazioni	Acquisizioni e costruzioni in economia	Ammortamenti	
AAA290	Terreni disponibili	6.496.455	-	6.496.455	-	-	-	6.496.455
AAA300	Terreni indisponibili	-	-	-	-	-	-	-
AAA320	Fabbricati non strumentali (disponibili)	776.811	-	776.811	-	-	-	776.811
AAA350	Fabbricati strumentali (indisponibili)	285.769.632	127.530.701	158.238.931	2.342.563	1.688.531	(8.308.596)	153.961.429
AAA380	Impianti e macchinari	16.812.988	11.352.823	5.460.365	-	4.464.689	(1.598.021)	8.327.034
AAA410	Attrezzature sanitarie e scientifiche	124.671.308	108.082.652	16.588.655	-	9.546.701	(7.551.719)	18.583.638
AAA440	Mobili e arredi	12.909.622	9.805.251	3.104.370	-	1.078.767	(672.645)	3.510.493
AAA470	Automezzi	3.347.782	3.158.090	189.692	-	433.222	(199.634)	423.280
AAA500	Oggetti d'arte	-	-	-	-	-	-	-
AAA510	Altre immobilizzazioni materiali	12.976.772	12.090.833	885.940	-	712.029	(391.162)	1.206.806
AAA540	Immobilizzazioni materiali in corso e acconti	41.559.696	-	41.559.696	(2.342.563)	9.389.386	-	48.606.519
TOTALE IMMOBILIZZAZIONI MATERIALI		505.321.067	272.020.150	233.300.916	-	27.313.325	(18.721.777)	241.892.465

Tab. 6 – Dettaglio altre immobilizzazioni materiali

DETTAGLIO ALTRE IMMOBILIZZAZIONI MATERIALI	Valore lordo	Fondo ammortamento	Valore netto
Costruzioni Leggere	107.284	57.568	49.716
Attrezzature non sanitarie	1.801.510	1.579.832	221.678
Macchine elettroniche per ufficio	7.738.913	6.975.663	763.250
Macchine ordinarie di ufficio	1.121.927	1.075.643	46.284
Telefoni cellulari	126.172	75.672	50.500
Altri beni materiali	2.792.995	2.717.617	75.378
TOTALE ALTRE IMMOBILIZZAZIONI MATERIALI	13.688.801	12.481.995	1.206.806

Tab. 7 – Dettaglio immobilizzazioni materiali in corso

DETTAGLIO IMMOBILIZZAZIONI MATERIALI IN CORSO	Tipologia finanziamento	MOVIMENTI DELL'ESERCIZIO			
		Valore iniziale	Incrementi	Giroconti e riclassificazioni	Valore finale
Immobilizzazioni materiali in corso e acconti		41.559.696	9.389.386	(2.342.563)	48.606.519
TOTALE IMMOBILIZZAZIONI MATERIALI IN CORSO E ACCONTI		41.559.696	9.389.386	(2.342.563)	48.606.519

IMM01 – Aliquote di ammortamento immobilizzazioni immateriali.

IMM01 – NO	Per le immobilizzazioni immateriali, non ci si è avvalsi della facoltà di adottare aliquote di ammortamento superiori a quelle indicate nel D.Lgs. 118/2011 e s.m.i., nonché dai successivi decreti ministeriali di attuazione.
-------------------	---

Si riportano di seguito le aliquote di ammortamento utilizzate:

IMMOBILIZZAZIONI IMMATERIALI	Aliquota indicata nel D.Lgs. 118/2011	Aliquota utilizzata dall'azienda
Diritti di brevetto	20%	20%
Concessioni, licenze, marchi e diritti simili	20%	20%
Migliorie su beni di terzi	20%	20%

IMM02 – Aliquote di ammortamento immobilizzazioni materiali.

IMM02 – NO	Per le immobilizzazioni materiali, non ci si è avvalsi della facoltà di adottare aliquote di ammortamento superiori a quelle indicate nel D.Lgs.118 /2011 e s.m.i., nonché dai successivi decreti ministeriali di attuazione.
-------------------	---

Si riportano di seguito le aliquote di ammortamento utilizzate:

IMMOBILIZZAZIONI MATERIALI	Aliquota indicata nel D.Lgs. 118/2011	Aliquota utilizzata dall'azienda
Fabbricati disponibili (non gravati da vincolo di destinazione)	3%	3%
Fabbricati indisponibili (gravati da vincolo di destinazione)	3%	3%
Impianti e macchinari	13%	13%
Attrezzature sanitarie	20%	20%
Mobili e arredi	13%	13%
Autovetture, motoveicoli e simili (comprese le ambulanze)	25%	25%
Costruzioni leggere	10%	10%
Macchine elettroniche per ufficio	20%	20%
Macchine ordinarie d'ufficio	20%	20%
Attrezzature non sanitarie	20%	20%
Telefoni cellulari	20%	20%
Altri beni materiali	20%	20%

IMM03 – Eventuale ammortamento dimezzato per i cespiti acquistati nell'anno.

IMM03 – SI	Per i cespiti acquistati nell'anno, ci si è avvalsi della facoltà di dimezzare forfettariamente l'aliquota normale di ammortamento al 50%.
-------------------	--

IMM04 – Eventuale ammortamento integrale.

IMM04 – SI	Per i cespiti di valore inferiore a € 516.46, ci si è avvalsi della facoltà di ammortizzare integralmente il bene nell'esercizio in cui il bene è divenuto disponibile e pronto per l'uso.
-------------------	--

IMM05 – Svalutazioni.

IMM05 – NO	Nel corso dell'esercizio non sono state effettuate svalutazioni di immobilizzazioni materiali e/o immateriali.
-------------------	--

IMM06 – Rivalutazioni.

IMM06 – NO	Nel corso dell'esercizio non sono state effettuate rivalutazioni di immobilizzazioni materiali e/o immateriali.
-------------------	---

IMM07 – Incrementi delle immobilizzazioni per lavori interni.

IMM07 – NO	Nel corso dell'esercizio non si sono effettuate capitalizzazioni di costi (la voce CE "Incrementi delle immobilizzazioni per lavori interni" è pari a zero).
-------------------	--

IMM08 – Oneri finanziari capitalizzati.

IMM08 – NO	Nel corso dell'esercizio non si sono capitalizzati oneri finanziari.
-------------------	--

Altre informazioni relative alle immobilizzazioni materiali e immateriali

Informazione	Caso presente in azienda?		Se sì, illustrare
IMM09 – Gravami. Sulle immobilizzazioni dell'azienda vi sono gravami quali ipoteche, privilegi, pegni, pignoramenti ecc?	NO X	SI	
IMM10 – Immobilizzazioni in contenzioso iscritte in bilancio. Sulle immobilizzazioni iscritte in bilancio sono in corso contenziosi con altre aziende sanitarie, con altri enti pubblici o con soggetti privati?	X		
IMM11 – Immobilizzazioni in contenzioso non iscritte in bilancio. Esistono immobilizzazioni non iscritte nello stato patrimoniale perché non riconosciute come proprietà dell'azienda in seguito a contenziosi in corso con altre aziende sanitarie, con altri enti pubblici o con soggetti privati?	X		
IMM12 – Eventuali impegni significativi assunti con fornitori per l'acquisizione di immobilizzazioni materiali. Esistono impegni già assunti, ma non ancora tradottisi in debiti?[SE SÌ ILLUSTRARE L'AMMONTARE PER SINGOLO IMPEGNO]	X		
IMM13 – Immobilizzazioni destinate alla vendita. Esistono immobilizzazioni destinate alla vendita con apposito atto deliberativo aziendale?		X	Delib. 1750 e 1751 del 17/05/2007: DELEGA ALLA REGIONE PER ALIENAZIONE IMMOBILI EX AUSL LE/1 E LE/2
IMM14 – Altro. Esistono altre informazioni che si ritiene necessario fornire per soddisfare la regola generale secondo cui "Se le informazioni richieste da specifiche disposizioni di legge non sono sufficienti a dare una rappresentazione veritiera e corretta, si devono fornire le informazioni complementari necessarie allo scopo" (art 2423 cc)?	X		

5. Immobilizzazioni finanziarie

Tab. 8 – Movimentazione dei crediti finanziari

CODICE MOD. SP	CREDITI FINANZIARI	Valore iniziale	Incrementi	Decrementi	Valore finale
AAA660	Crediti finanziari v/Stato	-	-	-	-
AAA670	Crediti finanziari v/Regione:	-	-	-	-
AAA680	Crediti finanziari v/partecipate:	-	-	-	-
AAA690	Crediti finanziari v/altri:	-	-	-	-
TOTALE CREDITI FINANZIARI		-	-	-	-

Tab. 9 – Movimentazione del fondo svalutazione dei crediti finanziari

CODICE MOD. SP	CREDITI FINANZIARI (FONDO SVALUTAZIONE)	Fondo svalutazione iniziale	Accantonamenti	Utilizzi	Fondo svalutazione finale
AAA660	Crediti finanziari v/Stato	-	-	-	-
AAA670	Crediti finanziari v/Regione:	-	-	-	-
AAA680	Crediti finanziari v/partecipate:	-	-	-	-
AAA690	Crediti finanziari v/altri:	-	-	-	-
TOTALE CREDITI FINANZIARI		-	-	-	-

Tab. 10 – Valore nominale dei crediti finanziari distinti per anno di formazione

CODICE MOD. SP	CREDITI FINANZIARI	VALORE NOMINALE DEI CREDITI AL 31/12/14 PER ANNO DI FORMAZIONE				
		Anno 2011 e precedenti	Anno 2012	Anno 2013	Anno 2014	Anno 2015
AAA660	Crediti finanziari v/Stato	-	-	-	-	-
AAA670	Crediti finanziari v/Regione:	-	-	-	-	-
AAA680	Crediti finanziari v/partecipate:	-	-	-	-	-
AAA690	Crediti finanziari v/altri:	-	-	-	-	-
TOTALE CREDITI FINANZIARI		-	-	-	-	-

Tab. 11 – Valore netto dei crediti finanziari distinti per scadenza

CODICE MOD. SP	CREDITI FINANZIARI	VALORE NETTO DEI CREDITI AL 31/12/15 PER SCADENZA		
		Entro 12 mesi	Tra 1 e 5 anni	Oltre 5 anni
AAA660	Crediti finanziari v/Stato	-	-	-
AAA670	Crediti finanziari v/Regione:	-	-	-
AAA680	Crediti finanziari v/partecipate:	-	-	-
AAA690	Crediti finanziari v/altri:	-	-	-
TOTALE CREDITI FINANZIARI		-	-	-

Tab. 12 – Dettagli e movimentazioni dei titoli iscritti nelle immobilizzazioni finanziarie

CODICE MOD. SP	CREDITI FINANZIARI	Costo storico	ESERCIZI PRECEDENTI			MOVIMENTI DELL'ESERCIZIO					Valore contabile
			Rivalutazioni	Svalutazioni	Valore iniziale	Giroconti e riclassificazioni	Rivalutazioni	Svalutazioni	Acquisizioni e conferimenti	Cessioni (valore contabile)	
AAA710	Partecipazioni	120.000		18.138	101.862						101.862
	Partecipazioni in imprese controllate	100.000			100.000						100.000
	Partecipazioni in imprese collegate	-			-						-
	Partecipazioni in altre imprese	20.000		18.138	1.862						1.862
AAA720	Altri titoli:	-			-						-
AAA730	Titoli di Stato	-			-						-
AAA740	Altre obbligazioni	-			-						-
AAA750	Titoli azionari quotati in Borsa	-			-						-
AAA760	Titoli diversi	-			-						-
TOTALE		120.000	-	18.138	101.862	-	-	-	-	-	101.862

Tab. 13 – Informativa in merito alle partecipazioni iscritte nelle immobilizzazioni finanziarie

ELENCO PARTECIPAZIONI	Sede	Forma giuridica	Capitale	% capitale pubblico	Patrimonio netto incluso riserve	Totale attivo	Risultato di esercizio	% di possesso	Valore attribuito a bilancio	Criterio di valorizzazione (costo / PN)
Partecipazioni in imprese controllate:										
Sanitaservice ASL LE s.r.l. unipersonale	Lecce	S.r.l. unipersonale	100.000	100%	1.359.876	4.335.547	886.810	100%	100.000	Costo
Partecipazioni in imprese collegate:										
Partecipazioni in altre imprese:										
ISBEM S.C.p.A.	Brindisi	Soc. cooperative per azioni						1,81%	1.862	Costo

Tab. 14 – Dettagli e movimentazioni delle partecipazioni iscritte nelle immobilizzazioni finanziarie

DETTAGLIO PARTECIPAZIONI	Costo storico	ESERCIZI PRECEDENTI			MOVIMENTI DELL'ESERCIZIO					Valore contabile
		Rivalutazioni	Svalutazioni	Valore iniziale	Giroconti e riclassificazioni	Rivalutazioni	Svalutazioni	Acquisizioni e conferimenti	Cessioni (valore contabile)	
Partecipazioni in imprese controllate:										
Sanitaservice ASL LE s.r.l. unipersonale	100.000	-	-	100.000	-	-	-	-	-	100.000
Partecipazioni in imprese collegate:										
Partecipazioni in altre imprese:										
ISBEM S.C.p.A.	20.000	-	18.138	1.862	-	-	-	-	-	1.862
TOTALE	120.000	-	18.138	101.862	-	-	-	-	-	101.862

IF01 – Svalutazione delle immobilizzazioni finanziarie.

IF01 – NO	Nel corso dell'esercizio non sono state effettuate svalutazioni delle immobilizzazioni finanziarie.
-----------	---

Altre informazioni relative alle immobilizzazioni finanziarie

Informazione	Caso presente in azienda?		Se sì, illustrare
IF02 – Gravami. Su crediti immobilizzati,	NO	SI	

partecipazioni e altri titoli dell'azienda vi sono gravami quali pegni, pignoramenti ecc?	X		
IF03 – Contenzioso con iscrizione in bilancio. Su crediti immobilizzati, partecipazioni e altri titoli iscritti in bilancio sono in corso contenziosi con altre aziende sanitarie, con altri enti pubblici o con soggetti privati?	X		
IF04 – Contenzioso senza iscrizione in bilancio. Esistono partecipazioni o altri titoli non iscritti nello stato patrimoniale perché non riconosciuti come proprietà dell'azienda in seguito a contenziosi in corso con altre aziende sanitarie, con altri enti pubblici o con soggetti privati?	X		
IF05 – Altro. Esistono altre informazioni che si ritiene necessario fornire per soddisfare la regola generale secondo cui "Se le informazioni richieste da specifiche disposizioni di legge non sono sufficienti a dare una rappresentazione veritiera e corretta, si devono fornire le informazioni complementari necessarie allo scopo" (art 2423 cc)?	X		

6. Rimanenze

Tab. 15 – Movimentazioni delle rimanenze di beni sanitari e non sanitari

CODICE MOD. SP.	RIMANENZE	Valore iniziale	Giroconti e riclassificazioni	Incrementi	Decrementi	Valore Finale	di cui presso terzi	di cui scorte di reparto
ABA020	Prodotti farmaceutici ed emoderivati:	9.488.676	-	122.033.908	120.779.388	10.743.196	-	-
	Medicinali con AIC, ad eccezione di vaccini ed emoderivati di produzione regionale	9.396.851	-	121.480.497	120.240.303	10.637.045	-	-
	Medicinali senza AIC	91.825	-	553.411	539.085	106.151	-	-
ABA030	Sangue ed emocomponenti	460.475	-	2.416.942	2.637.629	239.788	-	-
ABA040	Dispositivi medici:	8.477.428	-	97.566.770	96.856.235	9.187.963	-	-
	dispositivi medici	8.477.428	-	97.566.770	96.856.235	9.187.963	-	-
	dispositivi medici impiantabili attivi	-	-	-	-	-	-	-
	dispositivi medico diagnostici in vitro (IVD)	-	-	-	-	-	-	-
ABA050	Prodotti dietetici	223.408	-	2.952.225	2.991.312	184.321	-	-
ABA060	Materiali per la profilassi (vaccini)	276.866	-	8.021.437	8.242.924	55.379	-	-
ABA070	Prodotti chimici	3.047	-	11.687	7.519	7.215	-	-
ABA080	Materiali e prodotti per uso veterinario	13.932	-	105.428	119.360	-	-	-
ABA090	Altri beni e prodotti sanitari	7.002.711	-	4.856.823	2.428.411	9.431.122	-	-
ABA100	Acconti per acquisto di beni e prodotti sanitari	-	-	-	-	-	-	-
	RIMANENZE BENI SANITARI	26.946.541	-	233.367.770	234.062.777	29.848.984	-	-
ABA120	Prodotti alimentari	373	-	-	33	340	-	-
ABA130	Materiale di guardaroba, di pulizia e di convivenza in genere	108.716	-	471.725	478.101	102.340	-	-
ABA140	Combustibili, carburanti e lubrificanti	8.605	-	1.730.569	1.730.537	8.637	-	-
ABA150	Supporti informatici e cancelleria	671.880	-	2.150.528	2.165.566	656.842	-	-
ABA160	Materiale per la manutenzione	101.986	-	161.261	183.946	79.301	-	-
ABA170	Altri beni e prodotti non sanitari	3.658	-	183.627	183.296	3.989	-	-
ABA180	Acconti per acquisto di beni e prodotti non sanitari	-	-	-	-	-	-	-
	RIMANENZE BENI NON SANITARI	895.218	-	4.697.710	4.741.479	851.449	-	-

RIM01 – Svalutazioni.

RIM01	-	Nel corso dell'esercizio non sono state effettuate svalutazioni di rimanenze obsolete o a lento rigiro
NO		

Altre informazioni relative alle rimanenze.

Informazione	Caso presente in azienda?		Se sì, illustrare
RIM02 – Gravami. Sulle rimanenze dell'azienda vi sono gravami quali pegni, patti di riservato dominio, pignoramenti ecc?	NO	SI	
	X		
RIM03 – Modifiche di classificazione. Nel corso dell'esercizio vi sono stati rilevanti cambiamenti nella classificazione delle voci?	X		
RIM04 – Valore a prezzi di mercato. Vi è una differenza, positiva e significativa, tra il valore delle rimanenze a prezzi di mercato e la loro valutazione a bilancio?	X		
RIM05 – Altro. Esistono altre informazioni che si ritiene necessario fornire per soddisfare la regola generale secondo cui "Se le informazioni richieste da specifiche disposizioni di legge non sono sufficienti a dare una rappresentazione veritiera e corretta, si devono fornire le informazioni complementari necessarie allo scopo" (art 2423 cc)?	X		

7. Crediti

Tab. 16 – Movimentazioni dei crediti (valore nominale) – I parte

CODICE MOD. SP	CREDITI (VALORE NOMINALE)	MOVIMENTI DELL'ESERCIZIO				di cui per fattura da emettere
		Valore iniziale	Incrementi	Decrementi	Valore finale	
	CREDITI V/STATO – PARTE CORRENTE	-	-	-	-	-
	Crediti v/ Stato per spesa corrente e accenti:	-	-	-	-	-
ABA210	Crediti v/ Stato per spesa corrente – Integrazione a norma del D Lvo 56/2000	-	-	-	-	-
ABA220	Crediti v/ Stato per spesa corrente – FSN	-	-	-	-	-
ABA230	Crediti v/ Stato per mobilità attiva extraregionale	-	-	-	-	-
ABA240	Crediti v/ Stato per mobilità attiva internazionale	-	-	-	-	-
ABA250	Crediti v/ Stato per acconto quota fabbisogno sanitario regionale standard	-	-	-	-	-
ABA260	Crediti v/ Stato per finanziamento sanitario aggiuntivo corrente	-	-	-	-	-
	Crediti v/ Stato – altro:	-	-	-	-	-
ABA270	Crediti v/ Stato per spesa corrente – altro	-	-	-	-	-
	CREDITI V/STATO – INVESTIMENTI	-	-	-	-	-
ABA280	Crediti v/ Stato per finanziamenti per investimenti	-	-	-	-	-
	CREDITI V/STATO – RICERCA	-	-	-	-	-
ABA300	Crediti v/ Stato per ricerca corrente – Ministero della Salute	-	-	-	-	-
ABA310	Crediti v/ Stato per ricerca finalizzata – Ministero della salute	-	-	-	-	-
ABA320	Crediti v/ Stato per ricerca – altre Amministrazioni centrali	-	-	-	-	-
ABA330	Crediti v/ Stato per ricerca – finanziamenti per investimenti	-	-	-	-	-
ABA340	CREDITI V/PREFETTURE	378.865	154.161	71.146	461.880	-
	TOTALE CREDITI V/STATO	378.865	154.161	71.146	461.880	-
	CREDITI V/REGIONE O P.A. PER SPESA CORRENTE	128.276.737	1.344.661.061	1.320.661.365	162.265.424	-
	Crediti v/ Regione o P.A. Per finanziamento sanitario ordinario corrente:	128.276.737	1.344.661.061	1.320.661.365	162.265.424	-
ABA370	Crediti v/ Regione o P.A. Per spesa corrente – IRAP	-	-	-	-	-
ABA380	Crediti v/ Regione o P.A. Per spesa corrente – Addizionale IRPEF	-	-	-	-	-
ABA390	Crediti v/ Regione o P.A. Per quota FSR	113.740.813	1.300.174.482	1.306.779.253	107.136.042	-
ABA400	Crediti v/ Regione o P.A. Per mobilità attiva intraregionale	-	-	-	-	-
ABA410	Crediti v/ Regione o P.A. Per mobilità attiva extraregionale	-	-	-	-	-
ABA420	Crediti v/ Regione o P.A. Per acconto quota FSR	-	-	-	-	-
ABA430	Crediti v/ Regione o P.A. Per finanziamento sanitario aggiuntivo corrente LEA	-	17.900.000	-	17.900.000	-
ABA440	Crediti v/ Regione o P.A. Per finanziamento sanitario aggiuntivo corrente extra LEA	-	-	-	-	-
ABA450	Crediti v/ Regione o P.A. Per spesa corrente – altro	14.534.924	26.576.569	13.882.112	27.229.382	-
	Crediti v/ Regione per Contrib. Legge 210	4.302.087	4.456.541	-	8.758.628	-
	Crediti v/ Regione per Contrib. TBC	-	-	-	-	-
	Crediti v/ Regione per Finanz. L.R. 16/87	-	-	-	-	-
	Crediti v/ Regione per sussidi ed infermi di mente	280.084	222.276	423.672	78.688	-
	Crediti v/ Regione per rimborso spese trapianti	3.846.563	984.932	-	4.831.495	-
	Crediti v/ Reg. Finanz. AIDS	-	-	-	-	-
	Crediti v/ Regione per Finanz. Assist. Domicil.	-	791.038	791.038	-	-
	Crediti v/ Regione per Finanz. Categ. Non Autosuff.	712.720	7.518.883	6.471.883	1.759.720	-
	Crediti v/ Regione per Finanz. Medici Borsisti	-	-	-	-	-
	Crediti v/ Regione altri prog. E/o progetti ext.	4.978.520	12.602.898	5.780.568	11.800.850	-
	Crediti v/ Regione per Finanz. Hanseniani	-	-	-	-	-
	Crediti v/ Regione per contributi in c/c.a.	-	-	-	-	-
	Crediti v/ Regione per Finanz. Screening tum. f.	-	-	-	-	-
	Crediti v/ Regione Assegno SLA	414.950	-	414.950	-	-
	Crediti v/ Regione altro	-	-	-	-	-
ABA460	CREDITI V/REGIONE O P.A. PER RICERCA	-	-	-	-	-
	CREDITI V/REGIONE O P.A. PER VERSAMENTI A PATRIMONIO NETTO	169.085.390	22.724.962	36.199.190	155.611.162	-
ABA480	Crediti v/ Regione o P.A. Per finanziamenti per investimenti	169.085.390	22.724.962	36.199.190	155.611.162	-
ABA490	Crediti v/ Regione o P.A. Per incremento fondo dotazione	-	-	-	-	-
	Crediti v/ Regione o P.A. Per ripiano perdite:	-	-	-	-	-
ABA500	Crediti v/ Regione per copertura debiti al 31/12/2005	-	-	-	-	-
ABA510	Crediti v/ Regione o P.A. Per ricostruzione risorse da investimenti esercizi precedenti	-	-	-	-	-
	TOTALE CREDITI V/REGIONE O PROVINCIA AUTONOMA	297.361.128	1.367.376.014	1.356.860.555	307.876.586	-

Tab. 17 – Movimentazioni dei crediti (valore nominale) – II parte

CODICE MOD. SP	CREDITI (VALORE NOMINALE)	MOVIMENTI DELL'ESERCIZIO				
		Valore iniziale	Incrementi	Decrementi	Valore finale	di cui per fattura da emettere
ABA530	CREDITI V/COMUNI	3.646.064	681.874	709.015	3.618.924	4.451
	Partitario comuni	9.220.748	677.423	146.414	9.751.757	
	Fatture e ricevute da emettere a Comuni	562.601	4.451	562.601	4.451	4.451
	Fondo svalutazione crediti da Comuni	(6.137.284)	-	-	(6.137.284)	
	Note di credito da emettere a Comuni	-	-	-	-	
	CREDITI V/AZIENDE SANITARIE PUBBLICHE DELLA REGIONE	19.751	467.052	329.496	157.307	-
ABA560	Crediti v/Aziende sanitarie pubbliche della Regione - mobilità in compensazione				-	
ABA570	Crediti v/Aziende sanitarie pubbliche della Regione - mobilità non in compensazione				-	
ABA580	Crediti v/Aziende sanitarie pubbliche della Regione - altre prestazioni	19.751	467.052	329.496	157.307	
ABA590	Acconto quota FSR da distribuire				-	
ABA600	CREDITI V/AZIENDE SANITARIE PUBBLICHE FUORI REGIONE	115.884	66.252	58.943	123.193	
	TOTALE CREDITI V/ AZIENDE SANITARIE PUBBLICHE	135.635	533.304	388.439	280.500	-
	CREDITI V/SOCIETA' PARTECIPATE E/ O ENTI DIPENDENTI	21.380	232.498	232.408	21.471	-
ABA620	Crediti v/enti regionali:	20.258	232.498	232.408	20.349	-
					-	
ABA630	Crediti v/sperimentazioni gestionali:	-	-	-	-	-
					-	
ABA640	Crediti v/altre partecipate:	1.122	-	-	1.122	-
					-	
	CREDITI V/ERARIO	-	-	-	-	-
	Erario C/RES				-	
	Acconto IVA a credito				-	
	Altri crediti v/Erario				-	
	CREDITI V/ALTRI	15.995.337	10.304.514	21.582.915	4.716.935	501.017
ABA670	Crediti v/clienti privati	2.744.920	3.459.187	4.045.481	2.158.625	501.017
	Crediti v/clienti privati	3.201.907	2.954.795	3.092.758	3.063.944	
	Fatture e ricevute da emettere a clienti privati	777.469	501.017	782.387	496.099	501.017
	Fondo svalutazione crediti da clienti privati	(1.232.840)	-	146.973	(1.379.813)	
	Note di credito da emettere a clienti privati	(1.616)	3.375	23.363	(21.604)	
ABA680	Crediti v/gestioni liquidatorie	1.149.833	12.000	12.000	1.149.833	-
	Crediti v/gestioni liquidatorie	1.149.833	12.000	12.000	1.149.833	
ABA690	Crediti v/altri soggetti pubblici	533.636	560.872	598.915	495.594	-
	Crediti v/altri soggetti pubblici	487.680	522.211	544.360	465.530	
	Fatture e ricevute da emettere ad altri soggetti pubblici	51.466	33.153	51.797	32.822	
	Note di credito da emettere ad altri soggetti pubblici	(5.510)	5.509	2.758	(2.758)	
ABA700	Crediti v/altri soggetti pubblici per ricerca	-	-	-	-	-
					-	
ABA710	Altri crediti diversi:	11.566.947	6.272.455	16.926.519	912.883	-
	Altri crediti diversi	21.843.001	5.678.983	16.380.091	11.141.893	
	Crediti v/Enti previdenziali	49.150	476.905	468.112	57.944	
	Altri crediti	-	-	-	-	
	Crediti v/personale dipendente per anticipazione prestiti ed altro	405.598	116.566	78.316	443.848	
	Fondo svalutazione "Altri crediti diversi"	(10.730.802)	-	-	(10.730.802)	

Tab. 18 – Movimentazioni del fondo svalutazione crediti – I parte

CODICE MOD. SP	FONDO SVALUTAZIONE CREDITI	Fondo svalutazione iniziale	Accantonamenti	Utilizzi	Fondo svalutazione finale
	CREDITI V/STATO – PARTE CORRENTE	-	-	-	-
	Crediti v/Stato per spesa corrente e acconti:	-	-	-	-
ABA210	Crediti v/Stato per spesa corrente – Integrazione a norma del D.Lvo 56/2000	-	-	-	-
ABA220	Crediti v/Stato per spesa corrente – FSN	-	-	-	-
ABA230	Crediti v/Stato per mobilità attiva extraregionale	-	-	-	-
ABA240	Crediti v/Stato per mobilità attiva internazionale	-	-	-	-
ABA250	Crediti v/Stato per acconto quota fabbisogno sanitario regionale standard	-	-	-	-
ABA260	Crediti v/Stato per finanziamento sanitario aggiuntivo corrente	-	-	-	-
	Crediti v/Stato – altro:	-	-	-	-
ABA270	Crediti v/Stato per spesa corrente – altro	-	-	-	-
	CREDITI V/STATO – INVESTIMENTI	-	-	-	-
ABA280	Crediti v/Stato per finanziamenti per investimenti	-	-	-	-
		-	-	-	-
	CREDITI V/STATO – RICERCA	-	-	-	-
ABA300	Crediti v/Stato per ricerca corrente – Ministero della Salute	-	-	-	-
ABA310	Crediti v/Stato per ricerca finalizzata – Ministero della salute	-	-	-	-
ABA320	Crediti v/Stato per ricerca – altre Amministrazioni centrali	-	-	-	-
ABA330	Crediti v/Stato per ricerca – finanziamenti per investimenti	-	-	-	-
ABA340	CREDITI V/PREFETTURE	-	-	-	-
	TOTALE CREDITI V/STATO	-	-	-	-
	CREDITI V/REGIONE O P.A. PER SPESA CORRENTE	-	-	-	-
	Crediti v/Regione o P.A. Per finanziamento sanitario ordinario corrente:	-	-	-	-
ABA370	Crediti v/Regione o P.A. Per spesa corrente – IRAP	-	-	-	-
ABA380	Crediti v/Regione o P.A. Per spesa corrente – Addizionale IRPEF	-	-	-	-
ABA390	Crediti v/Regione o P.A. Per quota FSR	-	-	-	-
ABA400	Crediti v/Regione o P.A. Per mobilità attiva intraregionale	-	-	-	-
ABA410	Crediti v/Regione o P.A. Per mobilità attiva extraregionale	-	-	-	-
ABA420	Crediti v/Regione o P.A. Per acconto quota FSR	-	-	-	-
ABA430	Crediti v/Regione o P.A. Per finanziamento sanitario aggiuntivo corrente LEA	-	-	-	-
ABA440	Crediti v/Regione o P.A. Per finanziamento sanitario aggiuntivo corrente extra LEA	-	-	-	-
ABA450	Crediti v/Regione o P.A. Per spesa corrente – altro	-	-	-	-
ABA460	CREDITI V/REGIONE O P.A. PER RICERCA:	-	-	-	-
		-	-	-	-
	CREDITI V/REGIONE O P.A. PER VERSAMENTI A PATRIMONIO NETTO	-	-	-	-
ABA480	Crediti v/Regione o P.A. Per finanziamenti per investimenti	-	-	-	-
ABA490	Crediti v/Regione o P.A. Per incremento fondo dotazione	-	-	-	-
	Crediti v/Regione o P.A. Per ripiano perdite:	-	-	-	-
ABA500	Crediti v/Regione per copertura debiti al 31/12/2005	-	-	-	-
ABA510	Crediti v/Regione o P.A. Per ricostruzione risorse da investimenti esercizi precedenti	-	-	-	-
	TOTALE CREDITI V/REGIONE O PROVINCIA AUTONOMA	-	-	-	-

Tab. 19 – Movimentazioni del fondo svalutazione crediti – II parte

CODICE MOD. SP	FONDO SVALUTAZIONE CREDITI	Fondo svalutazione iniziale	Accantonamenti	Utilizzi	Fondo svalutazione finale
ABA530	CREDITI V/COMUNI	6.137.284	-	-	6.137.284
	Fondo svalutazione crediti da Comuni	6.137.284	-	-	6.137.284
	CREDITI VIAZIENDE SANITARIE PUBBLICHE DELLA REGIONE	-	-	-	-
ABA560	Crediti v/Aziende sanitarie pubbliche della Regione – mobilità in compensazione	-	-	-	-
ABA570	Crediti v/Aziende sanitarie pubbliche della Regione – mobilità non in compensazione	-	-	-	-
ABA580	Crediti v/Aziende sanitarie pubbliche della Regione – altre prestazioni	-	-	-	-
ABA590	Acconto quota FSR da distribuire	-	-	-	-
ABA600	CREDITI VIAZIENDE SANITARIE PUBBLICHE FUORI REGIONE	-	-	-	-
	TOTALE CREDITI VIAZIENDE SANITARIE PUBBLICHE	-	-	-	-
	CREDITI V/SOCIETA' PARTECIPATE E/O ENTI DIPENDENTI	-	-	-	-
ABA620	Crediti v/enti regionali:	-	-	-	-
		-	-	-	-
ABA630	Crediti v/sperimentazioni gestionali:	-	-	-	-
		-	-	-	-
	CREDITI V/ERARIO	-	-	-	-
ABA640	Erario C/RES	-	-	-	-
	Acconto IVA a credito	-	-	-	-
	Altri crediti V/Erario	-	-	-	-
	CREDITI V/ALTRI	11.963.642	146.973	-	12.110.615
ABA670	Crediti v/clienti privati	1.232.840	146.973	-	1.379.813
ABA680	Crediti v/gestioni liquidazione				
ABA690	Crediti v/altri soggetti pubblici				
ABA700	Crediti v/altri soggetti pubblici per ricerca				
ABA710	Altri crediti diversi	10.730.802	-	-	10.730.802
	Altri crediti diversi	10.730.802	-	-	10.730.802
	Crediti v/Enti previdenziali				
	Crediti v/personale dipendente per anticipazione prestiti ed altro				

Tab. 20 – Valore nominale dei crediti distinti per anno di formazione – I parte

CODICE MOD. SP	CREDITI	VALORE NOMINALE DEI CREDITI AL 31/12/14 PER ANNO DI FORMAZIONE					
		Anno 2011 e precedenti	Anno 2012	Anno 2013	Anno 2014	Anno 2015	Totale
	CREDITI V/STATO – PARTE CORRENTE	-	-	-	-	-	-
	Crediti v/Stato per spesa corrente e acconti:	-	-	-	-	-	-
ABA210	Crediti v/Stato per spesa corrente – Integrazione a norma del D Lvo 56/2000	-	-	-	-	-	-
ABA220	Crediti v/Stato per spesa corrente – FSN	-	-	-	-	-	-
ABA230	Crediti v/Stato per mobilità attiva extraregionale	-	-	-	-	-	-
ABA240	Crediti v/Stato per mobilità attiva internazionale	-	-	-	-	-	-
ABA250	Crediti v/Stato per acconto quota fabbisogno sanitario regionale standard	-	-	-	-	-	-
ABA260	Crediti v/Stato per finanziamento sanitario aggiuntivo corrente	-	-	-	-	-	-
	Crediti v/Stato – altro:	-	-	-	-	-	-
ABA270	Crediti v/Stato per spesa corrente – altro	-	-	-	-	-	-
	CREDITI V/STATO – INVESTIMENTI	-	-	-	-	-	-
ABA280	Crediti v/Stato per finanziamenti per investimenti	-	-	-	-	-	-
	CREDITI V/STATO – RICERCA	-	-	-	-	-	-
ABA300	Crediti v/Stato per ricerca corrente – Ministero della Salute	-	-	-	-	-	-
ABA310	Crediti v/Stato per ricerca finalizzata – Ministero della salute	-	-	-	-	-	-
ABA320	Crediti v/Stato per ricerca – altre Amministrazioni centrali	-	-	-	-	-	-
ABA330	Crediti v/Stato per ricerca – finanziamenti per investimenti	-	-	-	-	-	-
ABA340	CREDITI V/PREFETTURE	159.257	60.158	44.990	84.084	113.392	461.880
	TOTALE CREDITI V/STATO	159.257	60.158	44.990	84.084	113.392	461.880
	CREDITI V/REGIONE O P.A. PER SPESA CORRENTE	2.114.219	142.964	10.422.787	39.851.601	99.733.853	152.265.423
	Crediti v/Regione o P.A. Per finanziamento sanitario ordinario corrente:	2.114.219	142.964	10.422.787	39.851.601	99.733.853	152.265.423
ABA370	Crediti v/Regione o P.A. Per spesa corrente – IRAP	-	-	-	-	-	-
ABA380	Crediti v/Regione o P.A. Per spesa corrente – Addizionale IRPEF	-	-	-	-	-	-
ABA390	Crediti v/Regione o P.A. Per quota FSR	-	-	8.918.476	29.874.427	68.343.138	107.136.042
ABA400	Crediti v/Regione o P.A. Per mobilità attiva intraregionale	-	-	-	-	-	-
ABA410	Crediti v/Regione o P.A. Per mobilità attiva extraregionale	-	-	-	-	-	-
ABA420	Crediti v/Regione o P.A. Per acconto quota FSR	-	-	-	-	-	-
ABA430	Crediti v/Regione o P.A. Per finanziamento sanitario aggiuntivo corrente LEA	-	-	-	-	17.900.000	17.900.000
ABA440	Crediti v/Regione o P.A. Per finanziamento sanitario aggiuntivo corrente extra LEA	-	-	-	-	-	-
ABA450	Crediti v/Regione o P.A. Per spesa corrente – altro	2.114.219	142.964	1.504.310	9.977.173	13.490.715	27.229.381
	Crediti v/Regione per Contrib. Legge 210	-	-	-	4.302.087	4.456.541	8.758.628
	Crediti v/Regione per Contrib. TBC	-	-	-	-	-	-
	Crediti v/Regione per Finanz. L.R. 16/87	-	-	-	-	-	-
	Crediti v/Regione per sussidi ed infermi di mente	-	-	-	78.688	-	78.688
	Crediti v/Regione per rimborsi spese trapianti	2.096.755	142.964	597.517	1.009.327	984.932	4.831.495
	Crediti v/Reg. Finanz. AIDS	-	-	-	-	-	-
	Crediti v/Regione per Finanz. Assist. Domicil.	-	-	-	-	-	-
	Crediti v/Regione per Finanz. Categ. Non Autosuff.	17.464	-	695.257	-	1.047.000	1.759.720
	Crediti v/Regione per Finanz. Media Borsisti	-	-	-	-	-	-
	Crediti v/Regione altri prog. E/o progetti ext.	-	-	-	-	-	-
	Crediti v/Regione per Finanz. Hanseniani	-	-	-	-	-	-
	Crediti v/Regione per contributi in c/c.a.	-	-	-	-	-	-
	Crediti v/Regione per Finanz. Screening tum. f.	-	-	-	-	-	-
	Crediti v/Regione Assegno SLA	-	-	-	-	-	-
	Crediti v/Regione altro	-	-	211.537	4.587.072	7.002.242	11.800.850
ABA460	CREDITI V/REGIONE O P.A. PER RICERCA:	-	-	-	-	-	-
	CREDITI V/REGIONE O P.A. PER VERSAMENTI A PATRIMONIO NETTO	155.611.162	-	-	-	-	155.611.162
ABA480	Crediti v/Regione o P.A. Per finanziamenti per investimenti	155.611.162	-	-	-	-	155.611.162
ABA490	Crediti v/Regione o P.A. Per incremento fondo dotazione	-	-	-	-	-	-
	Crediti v/Regione o P.A. Per ripiano perdite:	-	-	-	-	-	-
ABA500	Crediti v/Regione per copertura debiti al 31/12/2005	-	-	-	-	-	-
ABA510	Crediti v/Regione o P.A. Per ricostruzione risorse da investimenti esercizi precedenti	-	-	-	-	-	-
	TOTALE CREDITI V/REGIONE O PROVINCIA AUTONOMA	157.725.381	142.964	10.422.787	39.851.601	99.733.853	307.876.586

Tab. 21 – Valore nominale dei crediti distinti per anno di formazione – II parte

CODICE MOD. SP	CREDITI	VALORE NOMINALE DEI CREDITI AL 31/12/14 PER ANNO DI FORMAZIONE					
		Anno 2011 e precedenti	Anno 2012	Anno 2013	Anno 2014	Anno 2015	Totale
ABA530	CREDITI VICOMUNI	521.556	1.004.891	1.114.109	511.758	466.610	3.618.924
	Partitiano comuni	521.556	1.004.891	1.114.109	511.758	466.610	3.618.924
	CREDITI VIAZIENDE SANITARIE PUBBLICHE DELLA REGIONE	-	-	-	-	157.307	157.307
ABA560	Crediti vAziende sanitarie pubbliche della Regione – mobilità in compensazione	-	-	-	-	-	-
ABA570	Crediti vAziende sanitarie pubbliche della Regione – mobilità non in compensazione	-	-	-	-	-	-
ABA580	Crediti vAziende sanitarie pubbliche della Regione – altre prestazioni	-	-	-	-	157.307	157.307
ABA590	Acconto quota FSR da distribuire	-	-	-	-	-	-
ABA600	CREDITI VIAZIENDE SANITARIE PUBBLICHE FUORI REGIONE	-	19.017	35.003	7.660	61.513	123.193
	TOTALE CREDITI VIAZIENDE SANITARIE PUBBLICHE	-	19.017	35.003	7.660	218.820	280.500
	CREDITI VSOCIETA' PARTECIPATE E/O ENTI DIPENDENTI	20.349	-	-	1.122	-	21.471
ABA620	Crediti vEnti regionali:	20.349	-	-	-	-	20.349
	Arpa Puglia	20.349	-	-	-	-	20.349
ABA630	Crediti vsperimentazioni gestionali:	-	-	-	-	-	-
	-	-	-	-	-	-	-
ABA640	Crediti vAltre partecipate	-	-	-	1.122	-	1.122
	Sanitaservice srl	-	-	-	1.122	-	1.122
	CREDITI VIERARIO	-	-	-	-	-	-
	Erano C/RES	-	-	-	-	-	-
	Acconto IVA a credito	-	-	-	-	-	-
	Altri crediti V/Erario	-	-	-	-	-	-
	CREDITI VIALTRI	1.272.748	1.481.819	325.507	283.384	1.363.476	4.716.935
ABA670	Crediti vclienti privati	931.810	239.428	165.087	110.484	711.816	2.158.625
ABA680	Crediti vgestioni liquidatorie	415	1.149.418	-	-	-	1.149.833
ABA690	Crediti vAltri soggetti pubblici	33.836	79.521	105.184	93.642	183.412	495.594
ABA700	Crediti vAltri soggetti pubblici per ricerca	-	-	-	-	-	-
ABA710	Altri crediti diversi	306.688	13.452	55.236	79.259	458.248	912.883
	Altri crediti diversi	-	-	-	-	411.091	411.091
	Crediti vEnti previdenziali	8.180	900	26.626	13.331	8.907	57.944
	Crediti vpersonale dipendente per anticipazione prestiti ed altro	298.508	12.552	28.610	65.928	38.250	443.848

Tab. 22 – Valore netto dei crediti per anno di scadenza – I parte

CODICE MOD. SP	CREDITI	VALORE NETTO DEI CREDITI AL 31/12/15 PER SCADENZA		
		Entro 12 mesi	Tra 1 e 5 anni	Oltre 5 anni
	CREDITI V/STATO – PARTE CORRENTE	-	-	-
	Crediti v/Stato per spesa corrente e acconti:	-	-	-
ABA210	Crediti v/Stato per spesa corrente – Integrazione a norma del D.Lvo 56/2000	-	-	-
ABA220	Crediti v/Stato per spesa corrente – FSN	-	-	-
ABA230	Crediti v/Stato per mobilità attiva extraregionale	-	-	-
ABA240	Crediti v/Stato per mobilità attiva internazionale	-	-	-
ABA250	Crediti v/Stato per acconto quota fabbisogno sanitario regionale standard	-	-	-
ABA260	Crediti v/Stato per finanziamento sanitario aggiuntivo corrente	-	-	-
	Crediti v/Stato – altro:	-	-	-
ABA270	Crediti v/Stato per spesa corrente – altro	-	-	-
	CREDITI V/STATO – INVESTIMENTI	-	-	-
ABA280	Crediti v/Stato per finanziamenti per investimenti	-	-	-
		-	-	-
	CREDITI V/STATO – RICERCA	-	-	-
ABA300	Crediti v/Stato per ricerca corrente – Ministero della Salute	-	-	-
ABA310	Crediti v/Stato per ricerca finalizzata – Ministero della salute	-	-	-
ABA320	Crediti v/Stato per ricerca – altre Amministrazioni centrali	-	-	-
ABA330	Crediti v/Stato per ricerca – finanziamenti per investimenti	-	-	-
ABA340	CREDITI V/PREFETTURE	461.880	-	-
	TOTALE CREDITI V/STATO	461.880	-	-
	CREDITI V/REGIONE O P.A. PER SPESA CORRENTE	152.265.424	-	-
	Crediti v/Regione o P.A. Per finanziamento sanitario ordinario corrente:	152.265.424	-	-
ABA370	Crediti v/Regione o P.A. Per spesa corrente – IRAP	-	-	-
ABA380	Crediti v/Regione o P.A. Per spesa corrente – Addizionale IRPEF	-	-	-
ABA390	Crediti v/Regione o P.A. Per quota FSR	107.136.042	-	-
ABA400	Crediti v/Regione o P.A. Per mobilità attiva intraregionale	-	-	-
ABA410	Crediti v/Regione o P.A. Per mobilità attiva extraregionale	-	-	-
ABA420	Crediti v/Regione o P.A. Per acconto quota FSR	-	-	-
ABA430	Crediti v/Regione o P.A. Per finanziamento sanitario aggiuntivo corrente LEA	17.900.000	-	-
ABA440	Crediti v/Regione o P.A. Per finanziamento sanitario aggiuntivo corrente extra LEA	-	-	-
ABA450	Crediti v/Regione o P.A. Per spesa corrente – altro	27.229.381	-	-
	<i>Crediti v/Regione per Contrib. Legge 210</i>	8.758.628	-	-
	<i>Crediti v/Regione per Contrib. TBC</i>	-	-	-
	<i>Crediti v/Regione per Finanz. L.R. 16/87</i>	-	-	-
	<i>Crediti v/Regione per sussidi ed infermi di mente</i>	78.688	-	-
	<i>Crediti v/Regione per rimborsi spese trapianti</i>	4.831.495	-	-
	<i>Crediti v/Reg. Finanz. AIDS</i>	-	-	-
	<i>Crediti v/Regione per Finanz. Assist. Domicil.</i>	-	-	-
	<i>Crediti v/Regione per Finanz. Categ. Non Autosuff.</i>	1.759.720	-	-
	<i>Crediti v/Regione per Finanz. Medici Borsisti</i>	-	-	-
	<i>Crediti v/Regione altri prog. E/o progetti ext.</i>	11.800.850	-	-
	<i>Crediti v/Regione per Finanz. Hanseniani</i>	-	-	-
	<i>Crediti v/Regione per contributi in c/ca.</i>	-	-	-
	<i>Crediti v/Regione per Finanz. Screening tum. f.</i>	-	-	-
	<i>Crediti v/Regione Assegno SLA</i>	-	-	-
	<i>Crediti v/Regione altro</i>	-	-	-
		-	-	-
		-	-	-
ABA460	CREDITI V/REGIONE O P.A. PER RICERCA:	-	-	-
		-	-	-
	CREDITI V/REGIONE O P.A. PER VERSAMENTI A PATRIMONIO NETTO	155.611.162	-	-
ABA480	Crediti v/Regione o P.A. Per finanziamenti per investimenti	155.611.162	-	-
ABA490	Crediti v/Regione o P.A. Per incremento fondo dotazione	-	-	-
	Crediti v/Regione o P.A. Per ripiano perdite:	-	-	-
ABA500	Crediti v/Regione per copertura debiti al 31/12/2005	-	-	-
ABA510	Crediti v/Regione o P.A. Per ricostruzione risorse da investimenti esercizi precedenti	-	-	-
	TOTALE CREDITI V/REGIONE O PROVINCIA AUTONOMA	307.876.586	-	-

Tab. 23 – Valore netto dei crediti per anno di scadenza – II parte

CODICE MOD. SP	CREDITI (VALORE NOMINALE)	VALORE NETTO DEI CREDITI AL 31/12/15 PER SCADENZA		
		Entro 12 mesi	Tra 1 e 5 anni	Oltre 5 anni
ABA530	CREDITI V/COMUNI	3.618.924		
	Partitario comuni	9.751.757		
	Fatture e ricevute da emettere a Comuni	4.451		
	Fondo svalutazione crediti da Comuni	(6.137.284)		
	Note di credito da emettere a Comuni	-		
		-		
	CREDITI V/AZIENDE SANITARIE PUBBLICHE DELLA REGIONE	157.307		
ABA560	Crediti v/Aziende sanitarie pubbliche della Regione - mobilità in compensazione	-		
ABA570	Crediti v/Aziende sanitarie pubbliche della Regione - mobilità non in compensazione	-		
ABA580	Crediti v/Aziende sanitarie pubbliche della Regione - altre prestazioni	157.307		
ABA590	Acconto quota FSR da distribuire	-		
ABA600	CREDITI V/AZIENDE SANITARIE PUBBLICHE FUORI REGIONE	123.193		
	TOTALE CREDITI V/ AZIENDE SANITARIE PUBBLICHE	280.500		
	CREDITI V/SOCIETA' PARTECIPATE E/ O ENTI DIPENDENTI	21.471		
ABA620	Crediti v/enti regionali:	20.349		
		-		
ABA630	Crediti v/sperimentazioni gestionali:	-		
		-		
ABA640	Crediti v/altre partecipate:	1.122		
		-		
	CREDITI V/ERARIO	-		
	Erario C/IRES	-		
	Acconto IVA a credito	-		
	Altri crediti V/Erario	-		
	CREDITI V/ALTRI	4.716.935		
ABA670	Crediti v/clienti privati	2.158.625		
	Crediti v/clienti privati	3.063.944		
	Fatture e ricevute da emettere a clienti privati	496.099		
	Fondo svalutazione crediti da clienti privati	(1.379.813)		
	Note di credito da emettere a clienti privati	(21.604)		
ABA680	Crediti v/gestioni liquidatorie	1.149.833		
	Crediti v/gestioni liquidatorie	1.149.833		
ABA690	Crediti v/altri soggetti pubblici	495.594		
	Crediti v/altri soggetti pubblici	465.530		
	Fatture e ricevute da emettere ad altri soggetti pubblici	32.822		
	Note di credito da emettere ad altri soggetti pubblici	(2.758)		
ABA700	Crediti v/altri soggetti pubblici per ricerca	-		
		-		
ABA710	Altri crediti diversi:	912.883		
	Altri crediti diversi	11.141.893		
	Crediti v/Enti previdenziali	57.944		
	Altri crediti	-		
	Crediti v/personale dipendente per anticipazione prestiti ed altro	443.848		
	Fondo svalutazione "Altri crediti diversi"	(10.730.802)		

Tab. 24 – Dettaglio crediti intraregionali per mobilità (in compensazione e non) e per altre prestazioni

DETTAGLIO CREDITI "R" PER SINGOLA AZIENDA	Mobilità in compensazione	Mobilità non in compensazione	Altre prestazioni

Tab. 25 – Dettagli crediti per incrementi di patrimonio netto

Delibera n/anno	Importo delibera	Riscosso negli esercizi precedenti (-)	Consistenza iniziale	Importo nuove deliberazioni	Rettifiche	Riscossioni (-)	Consistenza finale
	-	-	-	-		-	-
	215.614.684	46.399.294	169.085.390	7.136.985	1.141.800	12.800.920	155.611.162
1498/2003	1.074.850		1.074.850				1.074.850
329/2004	14.800.000	13.934.138	865.862				865.862
688/2003	1.393.534		1.393.534				1.393.534
	5.926.000	3.540.978	2.385.022			168.140	2.216.882
	9.500.000	1.526.269	7.973.731			28.975	7.944.756
	117.000.000	5.850.000	111.150.000			12.397.789	98.752.211
	2.932.000	910.528	2.021.472				2.021.472
	5.331.000	1.678.412	3.652.588				3.652.588
	2.933.800	146.690	2.787.110				2.787.110
	6.341.000	317.050	6.023.950				6.023.950
	14.210.000	710.500	13.499.500				13.499.500
	2.290.000	1.190.681	1.099.319				1.099.319
	6.365.000	2.273.462	4.091.538				4.091.538
	1.900.000	188.866	1.711.135				1.711.135
	475.000	475.000	-				-
	475.000	245.169	229.831				229.831
	2.850.000	2.394.135	455.865			160.836	295.029
	522.500	438.385	84.115				84.115
	332.500	226.725	105.776				105.776
	3.277.500	1.726.530	1.550.970				1.550.970
	4.560.000	3.431.960	1.128.040				1.128.040
	855.000	354.538	500.462				500.462
	2.660.000	1.976.289	683.711				683.711
	855.000	754.371	100.629			34.482	66.146
	855.000	814.664	40.336			10.697	29.639
	1.000.000	-	950.000		950.000		-
	800.000	-	760.000		760.000		-
	800.000	-	760.000		760.000		-
1973/2005	500.000	150.000	350.000		350.000		-
1973/2005	50.000	-	50.000		50.000		-
1973/2005	200.000	-	200.000		200.000		-
	2.550.000	1.143.954	1.406.046		1.406.046		-
	Allineamento con Regione		-	7.136.985	3.334.246		3.802.739
	-	-	-	-	-	-	-

CRED01 – Svalutazione crediti iscritti nell'attivo circolante.

CRED01 – SI	<p>Nel corso dell'esercizio sono state effettuate svalutazioni di crediti iscritti nell'attivo circolante così come segue:</p> <p>1) Crediti verso Clienti Privati:</p> <p>In via prudenziale si è provveduto a svalutare interamente i crediti verso Clienti privati ante 2010. L'accantonamento registrato nel corso dell'anno è pari ad Euro 146.973.</p>
--------------------	---

Altre informazioni relative ai crediti.

Informazione	Caso presente in azienda?		Se sì, illustrare
CRED02 – Gravami. Sui crediti dell'azienda vi sono gravami quali pignoramenti ecc?	NO X	SI	

CRED03 – Cartolarizzazioni. L'azienda ha in atto operazioni di cartolarizzazione dei crediti?	X		
CRED04 – Altro. Esistono altre informazioni che si ritiene necessario fornire per soddisfare la regola generale secondo cui "Se le informazioni richieste da specifiche disposizioni di legge non sono sufficienti a dare una rappresentazione veritiera e corretta, si devono fornire le informazioni complementari necessarie allo scopo" (art 2423 cc)?	X		

8. Attività finanziarie che non costituiscono immobilizzazioni

Tab. 26 – Movimentazioni delle attività finanziarie che non costituiscono immobilizzazioni

CODICE MOD. SP	TITOLI CHE COSTITUISCONO IMMOBILIZZAZIONI FINANZIARIE	Costo storico	ESERCIZI PRECEDENTI			MOVIMENTI DELL'ESERCIZIO							Valore contabile
			Rivalutazioni	Svalutazioni	Valore netto iniziale	Giroconti e Riclassificazioni	Rivalutazioni	Svalutazioni	Acquisizioni e conferimenti	Cessioni (valore contabile)	Interessi capitalizzati	Dismissioni (valore netto)	
	Partecipazioni in imprese controllate	-	-	-	-	-	-	-	-	-	-	-	-
	Partecipazioni in imprese collegate	-	-	-	-	-	-	-	-	-	-	-	-
	Partecipazioni in altre imprese	-	-	-	-	-	-	-	-	-	-	-	-
	Altri titoli che non costituiscono immobilizzazioni	-	-	-	-	-	-	-	-	-	-	-	-
	TOTALE ATTIVITA' FINANZIARIE CHE NON COSTITUISCONO IMMOBILIZZAZIONI	-	-	-	-	-	-	-	-	-	-	-	-

Tab. 27 – Elenco e informativa delle partecipazioni che non costituiscono immobilizzazioni

ELENCO PARTECIPAZIONI	Sede	Forma giuridica	Capitale	% Capitale pubblico	Patrimonio netto incluso riserve	Totale attivo	Risultato di esercizio	% Possesso	Valore attribuito a bilancio	Criterio di valorizzazione (Costo/PN)
Partecipazione in imprese controllate										
Partecipazione in imprese collegate										
Partecipazione in altre imprese										

Tab. 28 – Dettagli e movimentazioni delle attività finanziarie che non costituiscono immobilizzazioni

DETTAGLIO PARTECIPAZIONI	Costo storico	ESERCIZI PRECEDENTI			MOVIMENTI DELL'ESERCIZIO							Valore contabile
		Rivalutazioni	Svalutazioni	Valore netto iniziale	Giroconti e Riclassificazioni	Rivalutazioni	Svalutazioni	Acquisizioni e conferimenti	Cessioni (valore contabile)	Interessi capitalizzati	Dismissioni (valore netto)	
Partecipazione in imprese controllate												
Partecipazione in imprese collegate												
Partecipazione in altre imprese												

Altre informazioni relative alle attività finanziarie che non costituiscono immobilizzazioni

Informazione	Caso presente in azienda?		Se sì, illustrare
AF01 – Gravami. Sulle attività finanziarie che non costituiscono immobilizzazioni vi sono gravami quali pgni, pignoramenti ecc?	NO	SI	
AF02 – Contenzioso con iscrizione in bilancio. Sulle attività finanziarie che non costituiscono immobilizzazioni iscritte in bilancio sono in corso contenziosi con altre aziende sanitarie, con altri enti pubblici o con soggetti privati?	X		
AF03 – Contenzioso senza iscrizione in bilancio. Esistono attività finanziarie che non	X		

costituiscono immobilizzazioni non iscritte nello stato patrimoniale perché non riconosciute come proprietà dell'azienda in seguito a contenziosi in corso con altre aziende sanitarie, con altri enti pubblici o con soggetti privati?			
AF04 – Altro. Esistono altre informazioni che si ritiene necessario fornire per soddisfare la regola generale secondo cui “Se le informazioni richieste da specifiche disposizioni di legge non sono sufficienti a dare una rappresentazione veritiera e corretta, si devono fornire le informazioni complementari necessarie allo scopo” (art 2423 cc)?	X		

9. Disponibilità liquide

Tab. 29 – Movimentazioni delle disponibilità liquide

CODICE MOD. SP	DISPONIBILITA' LIQUIDE	Valore iniziale	MOVIMENTI DELL'ESERCIZIO		Valore finale
			Incrementi	Decrementi	
ABA760	Cassa	358.201	16.577.948	15.769.599	1.166.551
ABA770	Istituto tesoriere	52.647.806	1.356.181.163	1.371.236.027	37.592.942
ABA780	Tesoreria unica	-	-	-	-
ABA790	Conto corrente postale	1.258.419	2.221.534	3.045.913	434.040
TOTALE		54.264.425	1.374.980.645	1.390.051.538	39.193.533

DL01 – Fondi vincolati.

DL01	–	Le disponibilità liquide non comprendono fondi vincolati.
NO		

Altre informazioni relative alle disponibilità liquide.

Informazione	Caso presente in azienda?		Se sì, illustrare
DL02 – Gravami. Sulle disponibilità liquide dell'azienda vi sono gravami quali pignoramenti ecc?	NO X	SI	
DL03 – Altro. Esistono altre informazioni che si ritiene necessario fornire per soddisfare la regola generale secondo cui "Se le informazioni richieste da specifiche disposizioni di legge non sono sufficienti a dare una rappresentazione veritiera e corretta, si devono fornire le informazioni complementari necessarie allo scopo" (art 2423 cc)?	X		

10. Ratei e risconti attivi

Tab. 30 – Ratei attivi – Dettaglio a livello di ricavo (codice CE)

CODICE MOD. CE	RATEI ATTIVI	Importo	Di cui oltre 12 mesi
	Dettaglio a livello di codice di ricavo CE		
770.100.00015	<i>Ticket su prest. specialistiche ambulatoriali</i>	217.742	-
Totale Ratei Attivi		217.742	-

Tab. 31 – Risconti attivi – Dettaglio a livello di costo (codice CE)

CODICE MOD. CE	RISCONTI ATTIVI	Importo	Di cui oltre 12 mesi
	Dettaglio a livello di codice di costo CE		
712.100.00158	<i>Libri, riviste e abbonamenti vari</i>	5.490	
715.100.00020	<i>Manut. Ordin. Su attrezz. Tecnico scientif. Sanit.</i>	10.696	
718.100.00005	<i>Fitti Reali</i>	1.028	
733.105.00045	<i>Premi di assicuraz. Respons. Civile profess.</i>	2.417.259	
Totale Risconti Attivi		2.434.474	-

Altre informazioni relative a ratei e risconti attivi.

Informazione	Caso presente in azienda?		Se sì, illustrare
RR01 – Esistono altre informazioni che si ritiene necessario fornire per soddisfare la regola generale secondo cui “Se le informazioni richieste da specifiche disposizioni di legge non sono sufficienti a dare una rappresentazione veritiera e corretta, si devono fornire le informazioni complementari necessarie allo scopo” (art 2423 cc)?	NO X	SI	

11. Patrimonio netto

Tab. 32 – Consistenza, movimentazioni e utilizzazioni delle poste di patrimonio netto

CODICE MOD SP	PATRIMONIO NETTO	Consistenza iniziale	MOVIMENTI DELL'ESERCIZIO					Consistenza finale	RIEPILOGO DELLE UTILIZZAZIONI		
			Giroconti e riclassificazioni	Assegnazioni nel corso dell'esercizio	Utilizzo per sterilizzazioni nel corso dell'esercizio	Altre variazioni (+/-)	Risultato di esercizio (+/-)		copertura perdite	sterilizzazioni	altre movimentazioni
PAA000	FONDO DI DOTAZIONE	669.729	-	-	-	-	-	669.729	-	-	-
PAA010	FINANZIAMENTI PER INVESTIMENTI	319.617.742	-	12.691.147	9.891.669	673.308	-	321.843.911	-	9.891.669	-
PAA020	Finanziamenti per beni di prima dotazione	-	-	-	-	-	-	-	-	-	-
PAA030	Finanziamenti da Stato per investimenti	-	-	-	-	-	-	-	-	-	-
PAA040	Finanziamenti da Stato per investimenti – ex art. 20 legge 67/88	-	14.830.017	-	-	-	-	14.830.017	-	-	-
PAA050	Finanziamenti da Stato per investimenti – ricerca	-	-	-	-	-	-	-	-	-	-
PAA060	Finanziamenti da Stato per investimenti – altro	-	-	-	-	-	-	-	-	-	-
PAA070	Finanziamenti da Regione per investimenti	313.973.079	14.830.017	2.347.997	6.119.518	673.308	-	294.696.232	-	6.119.518	-
PAA080	Finanziamenti da altri soggetti pubblici per investimenti	-	-	-	-	-	-	-	-	-	-
PAA090	Finanziamenti per investimenti da rettificare contributi in conto esercizio	5.644.663	-	10.243.150	3.772.151	-	-	12.115.962	-	3.772.151	-
PAA100	RISERVE DA DONAZIONI E LASCI VINCOLATI ED INVESTIMENTI	663.803	-	139.179	39.558	-	-	842.540	-	39.558	-
PAA110	ALTRE RISERVE	-	-	-	-	-	-	-	-	-	-
PAA120	Riserve da mutazioni	-	-	-	-	-	-	-	-	-	-
PAA130	Riserve da plusvalenze da reinvestire	-	-	-	-	-	-	-	-	-	-
PAA140	Contributi da rimborsare	-	-	-	-	-	-	-	-	-	-
PAA150	Riserve da utili di esercizio destinati ad investimenti	-	-	-	-	-	-	-	-	-	-
PAA160	Riserve diverse	-	-	-	-	-	-	-	-	-	-
PAA170	CONTRIBUTI PER RIPIANO PERDITE	-	-	-	-	-	-	-	-	-	-
PAA180	Contributi per copertura debiti al 31/12/2005	-	-	-	-	-	-	-	-	-	-
PAA190	Contributi per ricostruzione risorse da investimenti esercizi precedenti	-	-	-	-	-	-	-	-	-	-
PAA200	Altro	-	-	-	-	-	-	-	-	-	-
PAA210	UTILI (PERDITE) PORTATI A NUOVO	-	11.414	-	-	-	-	11.414	-	-	-
PAA220	UTILI (PERDITE) D'ESERCIZIO	11.414	11.414	-	-	-	86.864	86.864	-	-	-
TOTALE PATRIMONIO NETTO		320.872.599	-	12.730.326	9.931.227	673.308	86.864	323.084.332	-	9.931.227	-

Tab. 33 – Dettaglio finanziamenti per investimenti (ultimi 3 esercizi)

CODICE MOD SP	DETTAGLIO FINANZIAMENTI PER INVESTIMENTI RICEVUTI NEGLI TRE ESERCIZI	INFORMAZIONI			Consistenza all'inizio dell'esercizio	MOVIMENTI DELL'ESERCIZIO						
		Vincolo o indicativo	Anno di assegnazione	Estremi del provvedimento	Destinazione (tipologia di beni acquisiti)	Giroconti e Riclassificazioni	Assegnazioni nel corso dell'esercizio	Utilizzo a fronte di sterilizzazioni nel corso dell'esercizio	Altre variazioni (+/-)	Consistenza finale	di cui risorse	di cui investite
PAA020	Per beni di prima dotazione											
	assegnati in data antecedente al 1/1/2012											
	assegnati a partire dal 1/1/2012 (dettagliare)											
PAA030	Da Stato:											
	assegnati in data antecedente al 1/1/2012											
	assegnati a partire dal 1/1/2012 (dettagliare)											
PAA070	Da Regione:											
	assegnati in data antecedente al 1/1/2012											
	assegnati a partire dal 1/1/2012 (dettagliare)											
PAA080	Da altri soggetti pubblici:											
	assegnati in data antecedente al 1/1/2012											
	assegnati a partire dal 1/1/2012 (dettagliare)											
PAA090	Per investimenti da rettificare contributi in conto esercizio:											
	assegnati in data antecedente al 1/1/2012											
	assegnati a partire dal 1/1/2012 (dettagliare)											
	Finanziamenti assegnati											

Tab. 34 – Dettaglio riserve da plusvalenze da reinvestire

DETTAGLIO RISERVE DA PLUSVALENZE DA REINVESTIRE	ESERCIZI PRECEDENTI			Valore Finale
	Valore al 31/12/2013 e precedenti	Valore al 31/12/2014	Valore al 31/12/2015 (Valore Iniziale)	
Valore iniziale				
Incrementi				
Utilizzi				
Valore finale				

Tab. 35 – Dettaglio contributi da reinvestire

DETTAGLIO CONTRIBUTI DA REINVESTIRE	ESERCIZI PRECEDENTI			Valore Finale
	Valore al 31/12/2013 e precedenti	Valore al 31/12/2014	Valore al 31/12/2015 (Valore Iniziale)	
Valore iniziale				
Incrementi				
Utilizzi				
Valore finale				

PN01 – Donazioni e lasciti vincolati ad investimenti

PN01 NO	–	Nell'esercizio sono state rilevate donazioni e lasciti vincolati ad investimenti:	
		Donazione	Valore
		DELIBERA C.S. N.124/2015 - DONAZ. ECOGRAFO	48.800
		DELIBERA N.36/2015 - DONAZ. BILIRUBINOMETRO	5.009
		DELIBERA N.200/2015 - DONAZ. PULSE WAVE VELOCITY WIRELESS	7.240
		DELIBERA N.206/2015 - DONAZ. APP. BIOMEDICALE, NOTEBOOK, STAMPANTE	5.490
		DELIBERA N.653/2015 - DONAZ. ITTEROMETRO	6.000
		DELIBERA N.757/2015 - DONAZ. SCANNER ULTRASUONI	6.000
		DELIBERA N.1231/2015 - DONAZ. VIDEOCAPILLAROSCOPIA	13.800
		DELIBERA N.1261/2015 - DONAZ. APP. VARIE	7.400
		DELIBERA N.1650/2015 - DONAZ. ECOGRAFO	1.098
		DELIBERA N.1930/2015 - DONAZ. MATERIALE ANTI X	13.975
		DELIBERA N.1041/2015 - DONAZ. APP. INFORMATICHE	1.806
		DELIBERA N.1116/2015 DONAZ. ATTREZZ. INFORMATICA	7.053
		DELIBERA N.1126/2015 DONAZ. ATTREZZ. INFORMATICA	1.807
		DELIBERA N.1161/2015 - DONAZ. SISTEMA MICRO HI-FI	200
		DELIBERA N.1220/2015 - DONAZ. TAPIS ROULANT	500
		DELIBERA N.1738/2015 - DONAZ. LAVASCIUGA	944
		DELIBERA N.1737/2015 - DONAZ. ARREDI VARI	8.800
		DELIBERA N.1500/2015 - DONAZ. CLIMATIZZATORE	400
		DELIBERA N.1230/2015 - DONAZ. PANCHINE	400
		DELIBERA N.117/2015 - DONAZ. TV	650
		DELIBERA N.1633/2015 - DONAZ. KIT LEO4CHILDREN	1.808
		Totale	139.178

PN02 – Fondo di dotazione

PN02 NO	–	Il fondo di dotazione non ha subito variazioni rispetto all'esercizio precedente.
------------	---	---

Altre informazioni relative al patrimonio netto

Informazione	Caso presente in azienda?		Se sì, illustrare
PN03 – Altro. Esistono altre informazioni che si ritiene necessario fornire per soddisfare la regola generale secondo cui "Se le informazioni richieste da specifiche disposizioni di legge non sono sufficienti a dare una rappresentazione veritiera e corretta, si devono fornire le informazioni complementari necessarie allo scopo" (art 2423 cc)?	NO X	SI	

12. Fondi per rischi e oneri

Tab. 36 – Consistenza e movimentazioni dei fondi rischi e oneri

CODICE MOD. SP	FONDO RISCHI E ONERI	Consistenza iniziale	Accantonamenti dell'esercizio	Riclassifiche dell'esercizio	Utilizzi	Valore Finale
PBA000	FONDI PER IMPOSTE, ANCHE DIFFERITE	200.000	-	-	-	200.000
PBA010	FONDI PER RISCHI	12.086.821	7.050.000	-	(9.628.681)	9.510.140
PBA020	Fondo rischi per cause civili e oneri processuali	10.526.384	6.400.000	-	(8.940.575)	7.985.809
PBA030	Fondo rischi per contenzioso personale dipendente	519.813	150.000	-	(137.628)	532.185
PBA040	Fondo rischi connessi all'acquisto di prestazioni sanitarie da privato	-	-	-	-	-
PBA050	Fondo rischi per copertura diretta dei rischi (autoassicurazione)	-	-	-	-	-
PBA060	Altri fondi rischi:	1.040.624	500.000	-	(548.479)	992.146
	Fondo per interessi di mora	1.040.624	500.000	-	(548.479)	992.146
PBA070	FONDI DA DISTRIBUIRE:	-	-	-	-	-
PBA080	FSR indistinto da distribuire	-	-	-	-	-
PBA090	FSR vincolato da distribuire	-	-	-	-	-
PBA100	Fondo per ripiano di avanzzi pregressi	-	-	-	-	-
PBA110	Fondo finanziamento sanitario aggiuntivo corrente LEA	-	-	-	-	-
PBA120	Fondo finanziamento sanitario aggiuntivo corrente extra LEA	-	-	-	-	-
PBA130	Fondo finanziamento per ricerca	-	-	-	-	-
PBA140	Fondo finanziamento per investimenti	-	-	-	-	-
PBA150	QUOTE INUTILIZZATE CONTRIBUTI:	4.789.724	202.982	-	(1.011.098)	3.981.609
PBA160	Quote inutilizzate contributi da Regione o Prov. Aut. Per quota F.S. Vincolato	2.167.603	202.982	(1.910.331)	-	460.254
PBA170	Quote inutilizzate contributi vincolati da soggetti pubblici (extra fondo)	97.169	-	1.910.331	(1.011.098)	996.402
PBA180	Quote inutilizzate contributi per ricerca	-	-	-	-	-
PBA190	Quote inutilizzate contributi vincolati da privati	2.534.952	-	-	-	2.534.952
PBA200	ALTRI FONDI PER ONERI E SPESE:	8.222.681	1.302.918	-	(258.323)	9.267.276
PBA210	Fondi integrativi pensione	-	-	-	-	-
PBA220	Fondi rinnovi contrattuali	4.170.197	834.112	-	(49.905)	4.954.404
PBA230	Fondo rinnovi contrattuali personale dipendente	-	-	-	-	-
PBA240	Fondo rinnovi convenzioni MMG-PLS-MCA	3.749.656	706.896	-	-	4.456.552
PBA250	Fondo rinnovi convenzioni Medici SUMAI	420.541	127.216	-	(49.905)	497.852
PBA260	Altri fondi per oneri e spese	4.052.484	468.806	-	(208.418)	4.312.871
	Fondo Dipartimento di Prevenzione	2.575.694	-	-	-	2.575.694
	Fondo ALPI	1.035.373	468.806	-	(208.418)	1.295.762
	Fondo Personale Convenzionato 118	441.417	-	-	-	441.417
TOTALE FONDI RISCHI E ONERI		26.309.226	8.555.900	-	10.896.102	22.969.024

Tab. 37 – Dettaglio movimentazioni quota inutilizzata contributi da Regione o P.A. per quota F.S.R. vincolato

DETTAGLIO QUOTE INUTILIZZATE CONTRIBUTI	ASSEGNAZIONE INIZIALE CONTRIBUTO		UTILIZZI / COSTI					FONDO AL 31/12/2015
	Esercizio	Importo contributo	Tipologia	Importo				
				Esercizio 2012 e precedenti	Esercizio 2013	Esercizio 2014	Esercizio 2015	
Quote inutilizzate contributi da Regione o Prov. Aut. Per quota FSR vincolato	2013	200.000	B.1) Acquisti di beni	-	-	-	-	101.834
			B.2) Acquisti di servizi sanitari	-	-	-	-	
			B.3) Acquisti di servizi non sanitari	-	-	-	-	
			B.6) Costi del personale	-	-	-	-	
			Progetto S.I.D.T. e Servizio monitoraggio h24	-	98.163	-	-	
			Totale	-	98.163	-	-	
	2014	366.421	B.1) Acquisti di beni	-	-	-	-	155.439
			B.2) Acquisti di servizi sanitari	-	-	-	-	
			B.3) Acquisti di servizi non sanitari	-	-	-	-	
			B.6) Costi del personale	-	-	-	-	
			Altri costi:	-	-	-	-	
			Contributo infermi di mente	-	-	210.983	-	
			Totale	-	-	210.983	-	
	2015	323.440	Contributo infermi di mente	-	-	-	120.458	202.982
			Totale	-	-	-	-	120.458
TOTALE		889.861	TOTALE	-	98.163	210.983	120.458	480.264

Tab. 38 – Dettaglio movimentazioni quota inutilizzata contributi vincolati da soggetti pubblici (extrafondo)

DETTAGLIO QUOTE INUTILIZZATE CONTRIBUTI	ASSEGNAZIONE INIZIALE CONTRIBUTO		Tipologia	UTILIZZI / COSTI					FONDO AL 31/12/2015		
	Esercizio	Importo contributo		Importo							
				Esercizio 2011 e precedenti	Esercizio 2012	Esercizio 2013	Esercizio 2014	Esercizio 2015			
Quote inutilizzate contributi vincolati da soggetti pubblici (extra fondo)	2008	83.896	B.1) Acquisti di beni	18.402					36.514		
			B.2) Acquisti di servizi sanitari								
			B.3) Acquisti di servizi non sanitari								
			B.6) Costi del personale	28.980							
			Altri costi (dettagliare)								
			Totale	47.382	-	-	-	-			
	2008	4.992	B.1) Acquisti di beni	2.497					2.495		
			B.2) Acquisti di servizi sanitari								
			B.3) Acquisti di servizi non sanitari								
			B.6) Costi del personale								
			Altri costi (dettagliare)								
			Totale	2.497	-	-	-	-			
	2009	54.480	B.1) Acquisti di beni						29.804		
			B.2) Acquisti di servizi sanitari								
			B.3) Acquisti di servizi non sanitari								
			B.6) Costi del personale	24.676							
			Altri costi (dettagliare)								
			Totale	24.676	-	-	-	-			
	2010	28.355	B.1) Acquisti di beni						28.355		
			B.2) Acquisti di servizi sanitari								
			B.3) Acquisti di servizi non sanitari								
			B.6) Costi del personale								
			Altri costi (dettagliare)								
			Totale	-	-	-	-	-			
	2013	383.649	B.1) Acquisti di beni				383.649				
			B.2) Acquisti di servizi sanitari								
			B.3) Acquisti di servizi non sanitari								
			B.6) Costi del personale								
			Altri costi (dettagliare)								
			Totale	-	-	-	383.649	-			
	2014	2.787.386 142.499	B.1) Acquisti di beni								
			B.2) Acquisti di servizi sanitari								
			B.3) Acquisti di servizi non sanitari								
			B.6) Costi del personale								
			Altri costi (dettagliare)								
			Contributo SLA				960.340	938.398			
Contributo ABA						59.214	72.701	10.584			
Totale						1.019.554	1.011.098				
TOTALE			3.485.257	TOTALE	74.555	-	-	1.403.203	1.011.098	996.401	

Tab. 39 – Dettaglio movimentazioni quota inutilizzata contributi per ricerca

DETTAGLIO QUOTE INUTILIZZATE CONTRIBUTI	ASSEGNAZIONE INIZIALE CONTRIBUTO		UTILIZZI / COSTI					FONDO AL 31/12/15
	Esercizio	Importo contributo	Tipologia	Importo				
				Esercizio 2011 e precedenti	Esercizio 2012	Esercizio 2013	Esercizio 2014	
Quote inutilizzate contributi per ricerca		-	B 1) Acquisti di beni	-	-	-	-	
			B 2) Acquisti di servizi sanitari	-	-	-	-	
			B 3) Acquisti di servizi non sanitari	-	-	-	-	
			B 6) Costi del personale	-	-	-	-	
			Altri costi (dettagliare)	-	-	-	-	
			Totale	-	-	-	-	
	TOTALE	-	-	-	-	-		

Tab. 40 – Dettaglio movimentazioni quota inutilizzata contributi vincolati da privati

DETTAGLIO QUOTE INUTILIZZATE CONTRIBUTI	ASSEGNAZIONE INIZIALE CONTRIBUTO		UTILIZZI / COSTI								FONDO AL 31/12/2015
	Esercizio	Importo contributo	Tipologia	Importo							
				Esercizio 2008 e precedenti	Esercizio 2010	Esercizio 2011	Esercizio 2012	Esercizio 2013	Esercizio 2014	Esercizio 2015	
Quote inutilizzate contributi vincolati da privati	2002/2012	3.361.740	B.1) Acquisti di beni	50.650	35.172	28.223	161.973	-	-	-	1.971.661
			B.2) Acquisti di servizi sanitari								
			B.3) Acquisti di servizi non sanitari								
			B.6) Costi del personale	202.598	140.689	112.892	647.892	-	-	-	
			Altri costi (dettagliare)								
			Totale	263.248	175.861	141.116	809.865	-	-	-	
	2003/2012	472.447	B.1) Acquisti di beni	884	-	110	16.472	-	-	-	389.667
			B.2) Acquisti di servizi sanitari								
			B.3) Acquisti di servizi non sanitari								
			B.6) Costi del personale	9.381	-	21.820	21.815	12.398	-	-	
			Altri costi (dettagliare)								
			Totale	10.266	-	21.930	38.287	12.398	-	-	
	2006/2011	244.596	B.1) Acquisti di beni								173.734
			B.2) Acquisti di servizi sanitari								
			B.3) Acquisti di servizi non sanitari								
			B.6) Costi del personale	26.062		44.799					
			Altri costi (dettagliare)								
			Totale	26.062	-	44.799					
TOTALE		4.068.782	TOTALE	289.576	176.861	207.844	848.162	12.398	-	2.634.965	

Altre informazioni relative a fondi rischi e oneri.

Informazione	Caso presen- te in azienda?		Se sì, illustrare
FR01. Con riferimento ai rischi per i quali è stato costituito un fondo, esiste la possibilità di subire perdite addizionali rispetto agli ammontari stanziati?	NO	SI	
	X		
FR02. Esistono rischi probabili, a fronte dei quali non è stato costituito un apposito fondo per l'impossibilità di formulare stime attendibili?	X		
FR03. Esistono rischi (né generici, né remoti) a fronte dei quali non è stato costituito un apposito fondo perché solo possibili, anziché probabili? Da tali rischi potrebbero scaturire perdite significative?	X		
FR04 – Altro. Esistono altre informazioni che si ritiene necessario fornire per soddisfare la regola generale secondo cui “Se le informazioni richieste da specifiche disposizioni di legge non sono sufficienti a dare una rappresentazione veritiera e corretta, si devono fornire le informazioni complementari necessarie allo scopo” (art 2423 cc)?	X		

13.Trattamento di fine rapporto

Tab. 41 – Consistenza e movimentazioni del Trattamento di Fine Rapporto

CODICE MOD. SP	TRATTAMENTO DI FINE RAPPORTO	Consistenza iniziale	Accantonamenti dell'esercizio	Utilizzi dell'esercizio	Valore Finale
PBA250	Fondo per premi operosità medici SUMAI	6.116.293	751.000		6.867.293
PCA010	Fondo per trattamento di fine rapporto dipendente	-	-	-	-
TOTALE TRATTAMENTO DI FINE RAPPORTO		6.116.293	751.000	-	6.867.293

Illustrazione dei criteri utilizzati per la determinazione dell'entità dei fondi, come specificato nella seguente tabella.

Fondo	Criteri di determinazione
Fondo per premi operosità medici SUMAI	<p>Tale fondo è determinato sulla base degli Accordi Collettivi Nazionali (art. 49, c. 1, 2, 4 ACN Specialisti ambulatoriali Interni), e compete a tutti gli specialisti ambulatoriali e medici della medicina dei servizi titolari a tempo indeterminato alla cessazione del rapporto di servizio.</p> <p>La quota di accantonamento è determinata nella misura di una mensilità per ogni anno di servizio prestato. Ciascuna mensilità di premio viene calcolata in base alla tabella economica in vigore al momento della cessazione del rapporto, ed è ragguagliata alle ore effettive di attività ambulatoriale svolta dallo specialista in ogni anno di esercizio tenendo conto delle eventuali variazioni nell'orario settimanale intervenute nel corso del rapporto di lavoro. Pertanto ogni anno si provvede ad accantonare per ogni specialista titolare a tempo indeterminato, la quota annua di premio di operosità tenendo conto sia delle eventuali variazioni economiche derivanti dalla applicazione di nuovi ACN e/o ACR che delle eventuali variazioni di orario settimanale.</p>

Altre informazioni relative a trattamento di fine rapporto.

Informazione	Caso presente in azienda?		Se sì, illustrare
TR01 - Altro. Esistono altre informazioni che si ritiene necessario fornire per soddisfare la regola generale secondo cui "Se le informazioni richieste da specifiche disposizioni di legge non sono sufficienti a dare una rappresentazione veritiera e corretta, si devono fornire le informazioni complementari necessarie allo scopo" (art 2423 cc)?	NO X	SI	

14. Debiti

Tab. 42 – Consistenza e movimentazioni dei debiti

CODICE MOD. SP	DEBITI	Valore iniziale	MOVIMENTI DELL'ESERCIZIO		Valore finale	di cui: per fatture da ricevere	di cui: per acquisti di beni iscritti tra le immobilizzazioni
		Incrementi	Decrementi				
POA000	MUTUI PASSIVI	-	-	-	-	-	-
	DEBITI V/ STATO	-	-	-	-	-	-
POA020	Debiti v/Stato per mobilità passiva extraregionale	-	-	-	-	-	-
POA030	Debiti v/Stato per mobilità passiva internazionale	-	-	-	-	-	-
POA040	Accanto quota FSR v/Stato	-	-	-	-	-	-
POA050	Debiti v/ Stato per restituzione finanziamenti - per ricerca:	-	-	-	-	-	-
POA060	Altri debiti v/Stato	-	-	-	-	-	-
	DEBITI V/REGIONE O PROVINCIA AUTONOMA	952	27.738	11.483	17.207	-	-
POA080	Debiti v/Regione o Provincia Autonoma per finanziamenti	-	-	-	-	-	-
POA090	Debiti v/Regione o Provincia Autonoma per mobilità passiva intraregionale	-	-	-	-	-	-
POA100	Debiti v/Regione o Provincia Autonoma per mobilità passiva extraregionale	-	-	-	-	-	-
POA110	Accanto quota FSR da Regione o Provincia Autonoma	-	-	-	-	-	-
POA120	Altri debiti v/Regione o Provincia Autonoma	-	-	-	-	-	-
	DEBITI V/COMUNI:	94.793	209.623	191.674	52.682	-	-
POA130	Partecipazioni comuni	34.733	209.623	191.674	52.682	-	-
	DEBITI V/ AZIENDE SANITARIE PUBBLICHE DELLA REGIONE	822.272	595.690	414.131	1.003.831	-	-
POA160	Debiti v/Aziende sanitarie pubbliche della Regione - per quota FSR	-	-	-	-	-	-
POA170	Debiti v/Aziende sanitarie pubbliche della Regione - finanziamento sanitario aggiuntivo corrente LEA	-	-	-	-	-	-
POA180	Debiti v/Aziende sanitarie pubbliche della Regione - finanziamento sanitario aggiuntivo corrente extra LEA	-	-	-	-	-	-
POA190	Debiti v/Aziende sanitarie pubbliche della Regione - mobilità in compensazione	-	-	-	-	-	-
POA200	Debiti v/Aziende sanitarie pubbliche della Regione - mobilità non in compensazione	-	-	-	-	-	-
POA210	Debiti v/Aziende sanitarie pubbliche della Regione - altre prestazioni	822.272	595.690	414.131	1.003.831	416.310	-
POA220	Debiti v/Aziende sanitarie pubbliche fuori Regione	16.591	364.887	52.732	328.745	5.441	-
POA230	Debiti v/Aziende sanitarie pubbliche della Regione per versamenti c/ patrimonio netto	-	-	-	-	-	-
	TOTALE DEBITI V/AZIENDE SANITARIE PUBBLICHE	838.863	960.577	466.864	1.832.576	421.751	-
	DEBITI V/ SOCIETA' PARTECIPATE E/O ENTI DIPENDENTI	2.196.896	23.312.295	25.506.493	2.198	-	-
POA250	Debiti v/ enti regionali:	2.075	-	-	2.075	-	-
POA250		2.075	-	-	2.075	-	-
POA260	Debiti v/ sperimentazioni gestionali:	-	-	-	-	-	-
POA260		-	-	-	-	-	-
POA270	Debiti v/ altre partecipate:	2.194.321	23.312.295	25.506.493	123	-	-
POA270	Sanitaservice srl unipersonale	2.194.321	23.312.295	25.506.493	123	-	-
	DEBITI V/ FORNITORI:	214.569.785	589.760.101	594.759.898	207.570.489	20.059.171	-
POA290	Debiti verso erogatori (privati accreditati e convenzionati) di prestazioni sanitarie	51.164.370	106.127.729	103.232.958	54.059.143	4.137.175	-
POA300	Debiti verso altri fornitori	163.405.415	483.632.371	493.526.440	153.511.346	15.921.996	-
POA310	DEBITI V/ ISTITUTO TESORIERE	-	-	-	-	-	-
POA320	DEBITI TRIBUTARI:	2.080.813	-	-	3.284.716	-	-
	Debiti per ritenute IRPEF lavoratori Dipendenti	-	-	-	-	-	-
	Debiti per ritenute IRPEF cod. 1002	-	-	-	-	-	-
	Debiti per ritenute IRPEF COD 1004	-	-	-	-	-	-
	Debiti per ritenute IRPEF COD 1012	-	-	-	-	-	-
	Debiti per ritenute IRPEF lavoratori Autonomi	2.489	17.699.439	17.688.277	13.652	-	-
	Debiti IRPEF cod. tributo 4730	-	-	-	-	-	-
	Addizionale comunale IRPEF	-	-	-	-	-	-
	Addizionale regionale IRPEF	-	-	-	-	-	-
	Errore c/IVA	31.407	3.288.804	3.317.232	2.979	-	-
	Debiti IVA Split Payment	-	33.769.767	33.107.517	662.250	-	-
	Errore c/IRAP	1.909.291	28.534.355	27.931.919	2.511.728	-	-
	Altri debiti c/Errore	137.625	1.521.819	1.565.336	94.108	-	-
POA330	DEBITI V/ ISTITUTI PREVIDENZIALI, ASSISTENZIALI E SICUREZZA SOCIALE:	4.133.834	20.814.422	20.814.422	6.432.961	-	-
	INPS	324.627	741.286	816.235	249.679	-	-
	INPDAP	2.588.105	111.583.980	113.259.799	912.285	-	-
	CINAOSI	-	-	-	-	-	-
	ENPAM	31.605	1.946.392	1.975.515	2.482	-	-
	INAIL	981	3.803.960	3.790.924	14.017	-	-
	Debiti v/ENPAM per Genitori e Pediatri	987.497	13.317.561	13.310.880	994.178	-	-
	Debiti v/ENPAM per Comunità assistenziale	161.336	3.004.172	3.010.199	155.310	-	-
	Debiti v/ENPAM per Convenzionati esterni	38.315	568.265	524.877	81.703	-	-
	ENPAF	8.321	1.514.251	1.514.253	8.319	-	-
	ENPAV	-	-	-	-	-	-
	ENPAB	960	81.305	81.305	960	-	-
	Debiti v/A.Sa.Fam.	5.994	39.676	39.019	6.651	-	-
	Altro	5.792	4.552.149	550.564	4.007.378	-	-
POA340	DEBITI V/ ALTRI:	58.034.204	728.875.195	727.874.736	58.833.693	659.491	-
	Debiti v/Altri:	29.249.823	322.505.268	314.478.122	37.251.977	-	-
POA350	Debiti v/ altri finanziatori	-	-	-	-	-	-
POA360	Debiti v/ dipendenti (per ferie maturate e non godute)	29.225.830	322.505.268	314.478.122	37.251.977	-	-
POA370	Debiti v/ gestioni liquidatorie	23.993	-	-	23.993	-	-
POA380	Altri debiti diversi:	28.784.382	406.369.927	412.601.614	22.551.724	659.491	-
	Debiti v/Medici di Assit. San. di Base	6.175.260	74.777.177	74.728.143	6.224.294	-	-
	Debiti v/Medici di Guardia medica	1.112.133	12.615.387	12.633.833	1.093.687	-	-
	Debiti v/Medici 118	425.886	4.904.997	4.946.523	384.361	-	-
	Debiti v/Farmacie Convenzionate	8.127.709	133.860.636	135.388.722	6.598.652	-	-
	Debiti v/Medici Specialisti int.convenzionati	72	10.709.147	10.709.219	-	-	-
	Debiti v/Altre categorie convenz.	42.616	35.848.058	35.843.497	47.177	-	-
	Depositi cauzionali	10.240	1.864	1.864	10.240	-	-
	Debiti v/Sindacati	135.151	2.322.147	2.135.221	322.077	-	-
	Debiti per rimb. e/o sussidi agli assistiti	2.376.463	8.613.752	8.517.108	2.473.107	-	-
	Debiti v/istituti assicurativi	605.484	291.452	376.514	520.423	-	-
	Debiti v/Allevatori	49.844	18.952	17.752	51.044	-	-
	Debiti v/Bonisti	137.464	803.721	776.998	164.187	-	-
	Debiti per cessioni, rate ed assicurazioni	1.983.472	12.538.274	11.664.269	2.857.477	-	-
	Somme a disposizione per c/terzi	163.642	562.341	562.341	163.642	-	-
	Altri debiti diversi	6.422.220	106.969.034	111.622.401	1.768.853	-	-
	Debiti v/Collegio Sindacale	21.005	79.086	76.547	23.545	-	-
	Debiti v/Amministratori	58.007	330.723	275.950	112.780	-	-
	Note di credito da ricevere da altri	52.442	463.687	1.334.560	923.315	-	-
	Fatture da ricevere da altri	990.154	659.491	990.154	659.491	659.491	-

Tab. 43 – Dettaglio dei debiti per anno di formazione

CODICE MOD. SP	DEBITI	DEBITI PER ANNO DI FORMAZIONE						
		Anno 2010 e precedenti	Anno 2011	Anno 2012	Anno 2013	Anno 2014	Anno 2015	Totale
PDA000	MUTUI PASSIVI	-	-	-	-	-	-	-
	DEBITI V/ STATO	-	-	-	-	-	17.207	17.207
PDA020	Debiti v/Stato per mobilità passiva extraregionale	-	-	-	-	-	-	-
PDA030	Debiti v/Stato per mobilità passiva internazionale	-	-	-	-	-	-	-
PDA040	Acconto quota FSR v/Stato	-	-	-	-	-	-	-
PDA050	Debiti v/ Stato per restituzione finanziamenti - per ricerca:	-	-	-	-	-	-	-
PDA060	Altri debiti v/Stato	-	-	-	-	-	-	-
	DEBITI V/REGIONE O PROVINCIA AUTONOMA	-	-	-	-	-	-	-
PDA080	Debiti v/Regione o Provincia Autonoma per finanziamenti	-	-	-	-	-	-	-
PDA090	Debiti v/Regione o Provincia Autonoma per mobilità passiva intraregionale	-	-	-	-	-	-	-
PDA100	Debiti v/Regione o Provincia Autonoma per mobilità passiva extraregionale	-	-	-	-	-	-	-
PDA110	Acconto quota FSR da Regione o Provincia Autonoma	-	-	-	-	-	-	-
PDA120	Altri debiti v/Regione o Provincia Autonoma	-	-	-	-	-	17.207	17.207
PDA130	DEBITI V/COMUNI:	-	-	-	-	-	52.682	52.682
	Partitario comuni	-	-	-	-	-	52.682	52.682
	DEBITI V/ AZIENDE SANITARIE PUBBLICHE DELLA REGIONE	-	-	-	-	-	-	-
PDA160	Debiti v/Aziende sanitarie pubbliche della Regione - per quota FSR	-	-	-	-	-	-	-
PDA170	Debiti v/Aziende sanitarie pubbliche della Regione - finanziamento sanitario aggiuntivo corrente LEA	-	-	-	-	-	-	-
PDA180	Debiti v/Aziende sanitarie pubbliche della Regione - finanziamento sanitario aggiuntivo corrente extra LEA	-	-	-	-	-	-	-
PDA190	Debiti v/Aziende sanitarie pubbliche della Regione - mobilità in compensazione	-	-	-	-	-	-	-
PDA200	Debiti v/Aziende sanitarie pubbliche della Regione - mobilità non in compensazione	-	-	-	-	-	-	-
PDA210	Debiti v/Aziende sanitarie pubbliche della Regione - altre prestazioni	47.049	29.129	42.688	88.965	273.518	522.482	1.003.831
PDA220	Debiti v/Aziende Sanitarie pubbliche fuori Regione	-	-	-	-	9.092	319.654	328.745
PDA230	Debiti v/Aziende sanitarie pubbliche della Regione per versamenti c/ patrimonio netto	-	-	-	-	-	-	-
	TOTALE DEBITI V/AZIENDE SANITARIE PUBBLICHE	47.049	29.129	42.688	88.965	282.610	842.136	1.332.576
	DEBITI V/ SOCIETA' PARTECIPATE E/O ENTI DIPENDENTI	-	-	-	-	2.075	123	2.198
PDA250	Debiti v/ enti regionali:	-	-	-	-	2.075	-	2.075
	Debiti v/ sperimentazioni gestionali:	-	-	-	-	-	-	-
PDA260	Debiti v/ sperimentazioni gestionali:	-	-	-	-	-	-	-
PDA270	Debiti v/ altre partecipate:	-	-	-	-	-	123	123
	Debiti v/ altre partecipate:	-	-	-	-	-	123	123
PDA280	DEBITI V/ FORNITORE:	9.981.940	14.509.158	9.569.937	12.265.869	34.332.169	126.918.617	207.570.489
PDA290	Debiti verso erogatori (privati accreditati e convenzionati) di prestazioni sanitarie	1.843.195	11.504.130	3.547.180	4.790.490	14.234.701	18.139.449	54.059.143
PDA300	Debiti verso altri fornitori	8.138.145	3.005.028	6.016.157	7.475.379	20.097.468	108.779.168	153.511.346
PDA310	DEBITI V/ ISTITUTO TESORIERE	-	-	-	-	-	-	-
PDA320	DEBITI TRIBUTARI:	-	-	-	-	-	8.284.716	8.284.716
	Debiti per ritenute IRPEF lavorat. Autonomi	-	-	-	-	-	13.652	13.652
	Erario c/IVA	-	-	-	-	-	2.979	2.979
	Debiti IVA Split Payment	-	-	-	-	-	662.250	662.250
	Erario c/IRAP	-	-	-	-	-	2.511.728	2.511.728
	Altri debiti c/Erario	-	-	-	-	-	94.108	94.108
PDA330	DEBITI V/ ISTITUTI PREVIDENZIALI, ASSISTENZIALI E SICUREZZA SOCIALE:	-	-	-	-	-	6.977.553	6.977.553
	INPS	-	-	-	-	-	249.679	249.679
	INPDAP	-	-	-	-	-	912.285	912.285
	ENPAM	-	-	-	-	-	2.482	2.482
	INAIL	-	-	-	-	-	14.017	14.017
	Debiti v/ENPAM per Genitori e Pediatri	-	-	-	-	-	994.178	994.178
	Debiti v/ENPAM per Comunità assistenziale	-	-	-	-	-	155.130	155.130
	Debiti v/ENPAM per Convenzionati esterni	-	-	-	-	-	81.703	81.703
	ENPAF	-	-	-	-	-	8.319	8.319
	ENPAB	-	-	-	-	-	960	960
	Debiti v/A So.Farm.	-	-	-	-	-	6.651	6.651
	Altro	-	-	-	-	-	4.552.149	4.552.149
PDA340	DEBITI V/ ALTRI:	2.247.074	1.331.741	3.474.804	1.444.834	11.047.964	40.285.275	59.833.692
	Debiti v/altri:	948.202	1.327.129	3.474.804	1.444.719	10.945.009	19.142.105	37.281.968
PDA350	Debiti v/ altri finanziatori	-	-	-	-	-	-	-
PDA359	Debiti v/ dipendenti	-	-	-	-	-	-	-
PDA360	Debiti v/ dipendenti (per ferie maturate e non godute)	924.210	1.327.129	3.474.804	1.444.719	10.945.009	19.142.105	37.257.976
PDA370	Debiti v/ gestioni liquidatorie	23.992	-	-	-	-	-	23.992
PDA380	Altri debiti diversi:	1.298.871	4.613	-	4.114	102.955	21.141.170	22.551.724
	Debiti v/Media di Assist. San. di Base	-	-	-	-	-	6.224.294	6.224.294
	Debiti v/Media di Guardia medica	-	-	-	-	-	1.093.687	1.093.687
	Debiti v/Media 118	-	-	-	-	-	384.361	384.361
	Debiti v/Farmacie Convenzionate	-	-	-	-	-	6.598.652	6.598.652
	Debiti v/Media Specialisti int.convenzionati	-	-	-	-	-	-	-
	Debiti v/Altre categorie convenz.	-	-	-	-	-	47.177	47.177
	Depositi cauzionali	8.151	2.089	-	-	-	-	10.240
	Debiti v/Sindacati	-	-	-	-	-	322.077	322.077
	Debiti per rimb. e/o sussidi agli assistiti	1.236.451	-	-	-	-	1.236.656	2.473.107
	Debiti v/Istituti assicurativi	-	-	-	-	-	520.423	520.423
	Debiti v/Allevatori	49.844	-	-	-	-	1.200	51.044
	Debiti v/Borsisti	-	-	-	-	-	164.187	164.187
	Debiti per cessioni, rate ed assicurazioni	-	-	-	-	-	2.857.477	2.857.477
	Somme a disposizione per c/terzi	-	-	-	-	-	163.642	163.642
	Altri debiti diversi	4.425	2.524	-	4.114	102.955	1.654.834	1.768.853
	Debiti v/Collegio Sindacale	-	-	-	-	-	23.545	23.545
	Debiti v/Amministratori	-	-	-	-	-	112.780	112.780
	Note di credito da ricevere da altri	-	-	-	-	-	923.315	923.315
	Fatture da ricevere da altri	-	-	-	-	-	659.491	659.491

Tab. 44 – Dettaglio dei debiti per scadenza

CODICE MOD. SP	DEBITI	DEBITI PER SCADENZA			Totale
		Entro 12 mesi	Tra 1 e 5 anni	Oltre 5 anni	
PDA000	MUTUI PASSIVI	-	-	-	-
	DEBITI V/ STATO	-	-	-	-
PDA020	Debiti v/Stato per mobilità passiva extraregionale	-	-	-	-
PDA030	Debiti v/Stato per mobilità passiva internazionale	-	-	-	-
PDA040	Acconto quota FSR v/Stato	-	-	-	-
PDA050	Debiti v/ Stato per restituzione finanziamenti - per ricerca:	-	-	-	-
PDA060	Altri debiti v/Stato	-	-	-	-
	DEBITI V/REGIONE O PROVINCIA AUTONOMA	17.207			17.207
PDA080	Debiti v/Regione o Provincia Autonoma per finanziamenti	-	-	-	-
PDA090	Debiti v/Regione o Provincia Autonoma per mobilità passiva intraregionale	-	-	-	-
PDA100	Debiti v/Regione o Provincia Autonoma per mobilità passiva extraregionale	-	-	-	-
PDA110	Acconto quota FSR da Regione o Provincia Autonoma	-	-	-	-
PDA120	Altri debiti v/Regione o Provincia Autonoma	17.207			17.207
PDA130	DEBITI V/COMUNI:	52.682			52.682
PDA130	Paritario comuni	52.682			52.682
	DEBITI V/ AZIENDE SANITARIE PUBBLICHE DELLA REGIONE	1.003.831			1.003.831
PDA160	Debiti v/Aziende sanitarie pubbliche della Regione - per quota FSR	-	-	-	-
PDA170	Debiti v/Aziende sanitarie pubbliche della Regione - finanziamento sanitario aggiuntivo corrente LEA	-	-	-	-
PDA180	Debiti v/Aziende sanitarie pubbliche della Regione - finanziamento sanitario aggiuntivo corrente extra LEA	-	-	-	-
PDA190	Debiti v/Aziende sanitarie pubbliche della Regione - mobilità in compensazione	-	-	-	-
PDA200	Debiti v/Aziende sanitarie pubbliche della Regione - mobilità non in compensazione	-	-	-	-
PDA210	Debiti v/Aziende sanitarie pubbliche della Regione - altre prestazioni	1.003.831			1.003.831
PDA220	Debiti v/Aziende Sanitarie pubbliche fuori Regione	328.745			328.745
PDA230	Debiti v/Aziende sanitarie pubbliche della Regione per versamenti c/ patrimonio netto	-	-	-	-
	TOTALE DEBITI V/AZIENDE SANITARIE PUBBLICHE	1.332.576			2.336.406
	DEBITI V/ SOCIETA' PARTECIPATE E/O ENTI DIPENDENTI	2.198			2.198
PDA250	Debiti v/ enti regionali:	2.075			2.075
PDA250		2.075			2.075
PDA260	Debiti v/ sperimentazioni gestionali:	-	-	-	-
PDA260		-	-	-	-
PDA270	Debiti v/ altre partecipate:	123			123
PDA270	Sanitaservice srl unipersonale	123			123
		-	-	-	-
PDA280	DEBITI V/ FORNITORI:	207.570.489			207.570.490
PDA290	Debiti verso erogatori (privati accreditati e convenzionati) di prestazioni sanitarie	54.059.143			54.059.144
PDA300	Debiti verso altri fornitori	153.511.346			153.511.346
PDA310	DEBITI V/ ISTITUTO TESORIERE	-			-
PDA320	DEBITI TRIBUTARI:	3.284.716			2.622.466
	Debiti per ritenute IRPEF lavorat. Dipend.	-	-	-	-
	Debiti per ritenute IRPEF cod. 1002	-	-	-	-
	Debiti per ritenute IRPEF COD 1004	-	-	-	-
	Debiti per ritenute IRPEF COD 1012	-	-	-	-
	Debiti per ritenute IRPEF lavorat. Autonomi	13.652			13.652
	Debiti IRPEF cod. tributo 4730	-	-	-	-
	Addizionale comunale IRPEF	-	-	-	-
	Addizionale regionale IRPEF	-	-	-	-
	Erario c/IVA	2.979			2.979
	Debiti IVA Split Payment	662.250			
	Erario c/IRAP	2.511.728			2.511.728
	Altri debiti c/Erario	94.108			94.108
PDA330	DEBITI V/ ISTITUTI PREVIDENZIALI, ASSISTENZIALI E SICUREZZA SOCIALE:	6.432.961			6.432.961
	INPS	249.679			249.679
	INPDAP	912.285			912.285
	ONIAOSI	-	-	-	-
	ENPAM	2.482			2.482
	INAIL	14.017			14.017
	Debiti v/ENPAM per Genitori e Pediatri	994.178			994.178
	Debiti v/ENPAM per Comunità assistenziale	155.310			155.310
	Debiti v/ENPAM per Convenzionati esterni	81.703			81.703
	ENPAF	8.319			8.319
	ENPAV	-	-	-	-
	ENPAB	960			960
	Debiti v/A.Sa.Farm.	6.651			6.651
	Altro	4.007.378			4.007.378
PDA340	DEBITI V/ ALTRI:	59.833.693			59.833.693
	Debiti v/altri:	37.281.969			37.281.969
PDA350	Debiti v/ altri finanziatori	-	-	-	-
PDA360	Debiti v/ dipendenti (per ferie maturate e non godute)	37.257.977			37.257.977
PDA370	Debiti v/ gestioni liquidatorie	23.993			23.993
PDA380	Altri debiti diversi:	22.551.724			22.551.724
	Debiti v/Media di Assist. San. di Base	6.224.294			6.224.294
	Debiti v/Media di Guardia medica	1.093.687			1.093.687
	Debiti v/Media 118	384.361			384.361
	Debiti v/Farmacie Convenzionate	6.598.652			6.598.652
	Debiti v/Media Specialisti int.convenzionati	-	-	-	-
	Debiti v/Altre categorie convenz.	47.177			47.177
	Depositi cauzionali	10.240			10.240
	Debiti v/Sindacati	322.077			322.077
	Debiti per rimb. e/o sussidi agli assistiti	2.473.107			2.473.107
	Debiti v/Istituti assicurativi	520.423			520.423
	Debiti v/Allevatori	51.044			51.044
	Debiti v/Borsisti	164.187			164.187
	Debiti per cessioni, rate ed assicurazioni	2.857.477			2.857.477
	Somme a disposizione per c/terzi	163.642			163.642
	Altri debiti diversi	1.768.853			1.768.853
	Debiti v/Collegio Sindacale	23.545			23.545
	Debiti v/Amministrazione	112.780			112.780
	Note di credito da ricevere da altri	923.315			923.315
	Fatture da ricevere da altri	659.491			659.491

Tab. 45 – Dettaglio mutui

L'Azienda non iscrive finanziamenti per mutui.

DETTAGLIO MUTUI	Sede	Forma giuridica	Capitale	% Capitale pubblico	Patrimonio netto Incluso riserve	Totale attivo	Risultato di esercizio	% Possesso	Valore attribuito a bilancio	Criterio di valorizzazione (Costo/PN)

Tab. 46 – Dettaglio debiti intraregionali per mobilità (in compensazione e non) e per altre prestazioni

DETTAGLIO DEBITI INTRAREGIONALI PER SINGOLA AZIENDA	Mobilità in compensazione	Mobilità non in compensazione	Altre prestazioni

DB01 – Transazioni

DB01	–	I debiti verso fornitori non sono sottoposti a procedure di transazione regionali.
NO		

Altre informazioni relative a debiti.

Informazione	Caso presente in azienda?		Se sì, illustrare
DB02 - Altro. Esistono altre informazioni che si ritiene necessario fornire per soddisfare la regola generale secondo cui “Se le informazioni richieste da specifiche disposizioni di legge non sono sufficienti a dare una rappresentazione veritiera e corretta, si devono fornire le informazioni complementari necessarie allo scopo” (art 2423 cc)?	NO X	SI	

15. Ratei e risconti passivi

Tab. 47 – Ratei passivi – Dettaglio a livello di costo (codice CE)

	Energia Elettrica	808	
	Telefono	845	
	Trasporti	1.021	
	Canoni di noleggio	2.906	
	Servizio di portierato e ausiliario	25.953	
	Acqua e fogna	160.387	
	Altri	6.117	
	Totale Ratei Passivi	198.037	

Tab. 48 – Risconti passivi – Dettaglio a livello di ricavo (codice CE)

CODICE MOD. CE	RISCONTI PASSIVI	Importo	di cui oltre 12 mesi
		-	
	Totale Risconti Passivi	-	

Altre informazioni relative a ratei e risconti passivi.

Informazione	Caso presente in azienda?		Se sì, illustrare
RP01 – Altro. Esistono altre informazioni che si ritiene necessario fornire per soddisfare la regola generale secondo cui “Se le informazioni richieste da specifiche disposizioni di legge non sono sufficienti a dare una rappresentazione veritiera e corretta, si devono fornire le informazioni complementari necessarie allo scopo” (art 2423 cc)?	NO X	SI	

16.Conti d'ordine

Tab. 49 – Dettagli e movimentazioni dei conti d'ordine

L'Azienda Sanitaria Locale di Lecce non iscrive conti d'ordine

CODICE MOD. SP	CONTI D'ORDINE	Valore iniziale	Incrementi	Decrementi	Valore finale
PFA000	F.1) CANONI DI LEASING ANCORA DA PAGARE				
PFA010	F.2) DEPOSITI CAUZIONALI				
PFA020	F.3) BENI IN COMODATO				-
PFA030	F.4) ALTRI CONTI D'ORDINE				-
	Canoni di leasing a scadere				-
	Depositi cauzionali				-
	Beni di terzi presso l'Azienda				-
	Garanzie prestate (fideiussioni, avalli, altre garanzie personali e reali)				-
	Garanzie ricevute (fideiussioni, avalli, altre garanzie personali e reali)				-
	Beni in contenzioso				-
	Altri impegni assunti				-
	Beni nostri c/terzi				-

Altre informazioni relative a conti d'ordine.

Informazione	Caso presen- te in azienda?		Se sì, illustrare
CO01. Sono state attivate operazioni di project finance?	NO X	SI	
CO02. Esistono beni dell'Azienda presso terzi (in deposito, in pegno o in comodato)?	X		
CO03 – Altro. Esistono altre informazioni che si ritiene necessario fornire per soddisfare la regola generale secondo cui "Se le informazioni richieste da specifiche disposizioni di legge non sono sufficienti a dare una rappresentazione veritiera e corretta, si devono fornire le informazioni complementari necessarie allo scopo" (art 2423 cc)?	X		

17. Contributi in conto esercizio

Tab. 50 – Dettagli contributi in conto esercizio

CODICE	CONTRIBUTI IN ESERCIZIO	Quota capitale	Finanziati	Altri	Nota
AA0030	Contributi da Regione o Prov. Aut. Per quota F.S. Regionale indistinto	1.291.753.377	-	8.906.694	
AA0080	Contributi da Regione o Prov. Aut. (extra fondo) – Risorse aggiuntive da bilancio regionale a titolo di copertura LEA	17.900.000	-	-	
AA0090	Contributi da Regione o Prov. Aut. (extra fondo) – Risorse aggiuntive da bilancio regionale a titolo di copertura extra LEA	-	-	-	

Tab. 51 – Informativa contributi in conto esercizio

CODICE	CONTRIBUTI IN ESERCIZIO	Alto	Data	Oggetto	Importo autorizzato	Importo realizzato	Codice conto
AA0020	DA REGIONE A.P.A. PER QUOTA F.S. REGIONALE:						
AA0030	Quota F.S. Regionale – indistinto						
	Assegnazione indistinta	nota R.P.	10/05/2016	BILANCIO 2015	1.291.753.377	1.291.753.377	761.100.0005
	Finanz. Categoria non Autosufficienti - Case Protetta	nota R.P.	10/05/2016	BILANCIO 2015	7.518.883	7.518.883	761.110.00055
	Finanziamento Vaccini HPV	nota R.P.	10/05/2016	BILANCIO 2015	638.062	638.062	761.110.00056
	Progetti da DIFE	nota R.P.	10/05/2016	BILANCIO 2015	-	-	-
	Potenziamento CSM	nota R.P.	10/05/2016	BILANCIO 2015	414.900	414.900	761.110.00002
	Potenziamento NPIA (neuropsichiatria infantile)	nota R.P.	10/05/2016	BILANCIO 2015	334.849	334.849	761.110.00003
AA0040	Quota F.S. Regionale – vincolato						
	Finanziamenti AIDS	nota R.P.	10/05/2016	BILANCIO 2015	-	-	-
	Finanziamento Esclusività	nota R.P.	10/05/2016	BILANCIO 2015	416.449	416.449	761.110.00036
	Finanziamento Extracomunitari	nota R.P.	10/05/2016	BILANCIO 2015	433.858	433.858	761.110.00037
	Finanziamento Obiettivi di Piano	nota R.P.	10/05/2016	BILANCIO 2015	17.709.203	17.709.203	761.110.00038
	Finanziamenti Medici Borsisti	nota R.P.	10/05/2016	BILANCIO 2015	1.050.182	1.050.182	761.110.00070
	Finanziamento Hanseniani	nota R.P.	10/05/2016	BILANCIO 2015	-	-	-
	Finanziamento Penitenziaria	nota R.P.	10/05/2016	BILANCIO 2015	2.645.201	2.645.201	761.110.00090
	TOTALE QUOTA F.S. REGIONALE				1.322.914.904	1.322.914.904	
AA0050	EXTRA FONDO:						
AA0070	Contributi da Regione o Prov. Aut. (extra fondo) vincolati:						
	Sussidi per Infermi di Mente	nota R.P.	10/05/2016	BILANCIO 2015	323.440	120.458	761.110.00020
	Rimborsi Spese per Trapianti	nota R.P.	10/05/2016	BILANCIO 2015	952.235	952.235	761.110.00025
	Assegn. per altri progr. e prog. non ricomp. nel FSR	nota R.P.	10/05/2016	BILANCIO 2015	5.063.342	5.063.342	761.110.00080
	Assegno di cura SLA	nota R.P.	10/05/2016	BILANCIO 2015	3.333.823	3.333.823	761.110.00140
	Contributi ABA	nota R.P.	10/05/2016	BILANCIO 2015	32.697	32.697	761.110.00170
	Contratto integrativo MMS, PLS, 118, ecc.	nota R.P.	10/05/2016	BILANCIO 2015	4.130.489	4.130.489	761.110.00300
	TOTALE EXTRA FONDO				13.836.026	13.836.044	
AA0080	Contributi da Regione o Prov. Aut. (extra fondo) – Risorse aggiuntive da bilancio regionale a titolo di copertura LEA	nota R.P.	10/05/2016	BILANCIO 2015	17.900.000	17.900.000	761.120.00030
AA0090	Contributi da Regione o Prov. Aut. (extra fondo) – Risorse aggiuntive da bilancio regionale a titolo di copertura extra LEA						
AA0100	Contributi da Regione o Prov. Aut. (extra fondo) – Altro						
AA0120	Contributi da Aziende sanitarie pubbliche della Regione o Prov. Aut. (extra fondo) vincolati	nota R.P.	10/05/2016	BILANCIO 2015	30.004	30.004	761.120.00020
AA0130	Contributi da Aziende sanitarie pubbliche (extra fondo) – altro						
AA0150	Contributi da altri soggetti pubblici (extra fondo) vincolati						
AA0160	Contributi da altri soggetti pubblici (extra fondo) L210/92	nota R.P.	10/05/2016	BILANCIO 2015	4.456.542	4.456.542	761.110.00005
AA0170	Contributi da altri soggetti pubblici (extra fondo) altro						
	Contrib. da altri enti dello Stato				228.879	228.879	761.115.00005
	Contrib. in c/eserc. da Provincia				7.174	7.174	761.120.00010
	Contrib. in c/eserc. da Comuni				77.995	77.995	761.120.00005
	Contrib. in c/eserc. da altri enti				48.559	48.559	761.120.00015
	TOTALE CONTRIBUTI DA REGIONE O PROV. AUT. (EXTRA FONDO)				22.748.183	22.748.183	
PER RICERCA:							
AA0190	Contributi da Ministero della Salute per ricerca corrente						
AA0200	Contributi da Ministero della Salute per ricerca finalizzata						
AA0210	Contributi da Regione ed altri soggetti pubblici per ricerca				1.200	1.200	761.115.00022
AA0220	Contributi da privati per ricerca						
	TOTALE PER RICERCA				1.200	1.200	
AA0230	CONTRIBUTI DA PRIVATI						
	Contributi da privati per iscrizione volontaria al SSN ex art 34 D lgs 286/1998				59.082	59.082	761.135.00100
	Contributi in c/esercizio da enti privati				57.000	57.000	761.135.00005
	TOTALE CONTRIBUTI DA PRIVATI				116.082	116.082	
	TOTALE CONTRIBUTI IN C/ESERCIZIO				1.359.817.435	1.359.817.443	

Tab. 52 – Dettaglio rettifica contributi in conto esercizio per destinazione ad investimenti

PROIEZIONE	DETTAGLIO CONTRIBUTI IN C/ESERCIZIO	Contributo assegnato	Quota destinata ad investimenti	Incidenza %
AA0020	Contributi in c/esercizio da Regione o P.A. Per quota F.S. Regionale	1.322.914.964	-	-
AA0060	Contributi in c/esercizio da Regione o P.A. Extra fondo	31.736.026	-	-
AA0110	Contributi in c/esercizio da aziende sanitarie pubbliche (extra fondo)	30.004	-	-
AA0180	Contributi in c/esercizio per ricerca	1.200	-	-
AA0230	Contributi in c/esercizio da privati	116.082	-	-
Totale		1.322.914.964	-	-

Altre informazioni relative a contributi in conto esercizio.

Informazione	Caso presente in azienda?		Se sì, illustrare
CT01. Sono state rilevate significative variazioni rispetto all'esercizio precedente?	NO X	SI	

18.Proventi e ricavi diversi

Tab. 53 – Dettaglio ricavi per prestazioni sanitarie in mobilità

CODICE MOBILITA'	DETTAGLIO RICAVI PER PRESTAZIONI SANITARIE IN MOBILITA'	TOTALE
	RICAVI DA MOBILITA' SANITARIA INFRAREGIONALE (A)	32.397.314
AA0350	Prestazioni di ricovero	26.772.268
AA0360	Prestazioni di specialistica ambulatoriale	2.869.173
AA0370	Prestazioni di psichiatria residenziale e semiresidenziale	1.162.637
AA0380	Prestazioni di File F	441.917
AA0390	Prestazioni servizi MMG, PLS, Contin. Assistenziale	158.310
AA0400	Prestazioni servizi farmaceutica convenzionata	363.089
AA0410	Prestazioni termali	225.533
AA0420	Prestazioni trasporto ambulanze ed elisoccorso	-
AA0430	Altre prestazioni sanitarie e socio-sanitarie	404.387
	RICAVI DA MOBILITA' SANITARIA EXTRAREGIONALE (B)	6.434.776
AA0460	Prestazioni di ricovero	4.809.763
AA0470	Prestazioni di specialistica ambulatoriale	549.696
AA0480	Prestazioni di psichiatria residenziale e semiresidenziale	-
AA0490	Prestazioni di File F	82.745
AA0500	Prestazioni servizi MMG, PLS, Contin. Assistenziale	233.310
AA0510	Prestazioni servizi farmaceutica convenzionata	262.315
AA0520	Prestazioni termali	293.097
AA0530	Prestazioni trasporto ambulanze ed elisoccorso	203.850
AA0540	Altre prestazioni sanitarie e socio-sanitarie	-
AA0550	Ricavi per cessione di emocomponenti e cellule staminali	-
AA0560	Ricavi per differenziale tariffe TUC	-
	TOTALE RICAVI DA MOBILITA' (A+B)	38.832.090
	TOTALE RICAVI PER PRESTAZIONI OGGETTO DI FATTURAZIONE DIRETTA INFRAREGIONALE (C)	404.387
	RICAVI PER PRESTAZIONI OGGETTO DI FATTURAZIONE DIRETTA EXTRAREGIONALE (D)	-
	TOTALE RICAVI PER PRESTAZIONI OGGETTO DI FATTURAZIONE DIRETTA (C+D)	404.387
	TOTALE RICAVI AZIENDE REGIONE (A+C)	32.801.701
	TOTALE RICAVI AZIENDE EXTRA REGIONE (B+D)	6.839.163
	TOTALE RICAVI AZIENDE SANITARIE PUBBLICHE (A+B+C+D)	39.236.477

I dati di mobilità attiva contenuti nella nota regionale prot. N. AOO_005/255 del 10.05.2015 non contengono il livello di dettaglio per singola Azienda.

Tab. 54 – Dettaglio ricavi e costi per prestazioni sanitarie erogate in regime di intramoenia

CODICE MOD. CE	PRESTAZIONI SANITARIE EROGATE IN REGIME DI INTRAMOENIA	Valore CE al 31/12/2014	Valore CE al 31/12/2015	Variazioni importo	Variazioni %
AA0680	Ricavi per prestazioni sanitarie intramoenia – Area ospedaliera	6.026.042	6.367.751	341.709	5%
AA0690	Ricavi per prestazioni sanitarie intramoenia – Area specialistica	1.413.280	969.785	(443.495)	-46%
AA0700	Ricavi per prestazioni sanitarie intramoenia – Area sanità pubblica	182.181	128.479	(53.702)	-42%
AA0710	Ricavi per prestazioni sanitarie intramoenia – Consulenze (ex art. 55 c.1 lett. c), d) ed ex art. 57-58)	40.943	10.519	(30.424)	-289%
AA0720	Ricavi per prestazioni sanitarie intramoenia – Consulenze (ex art. 55 c.1 lett. c), d) ed ex art. 57-58) (Asl – Ao, Irccs e Policlinici della Regione)	-	49.412	49.412	100%
AA0730	Ricavi per prestazioni sanitarie intramoenia – Altro	-	-	-	-
AA0740	Ricavi per prestazioni sanitarie intramoenia – Altro (Asl – Ao, Irccs e Policlinici della Regione)	-	-	-	-
TOTALE RICAVI INTRAMOENIA		7.662.446	7.526.946	(135.500)	-2%
BA1210	Compartecipazione al personale per att. libero professionale intramoenia – Area Ospedaliera	4.250.234	4.148.849	(101.385)	-2%
BA1220	Compartecipazione al personale per att. libero professionale intramoenia – Specialistica	568.401	698.327	129.926	19%
BA1230	Compartecipazione al personale per att. libero professionale intramoenia – Area sanità pubblica	246.117	260.746	14.629	6%
BA1240	Compartecipazione al personale per att. libero professionale intramoenia – Consulenze (ex art. 55 c.1 lett. c), d) ed ex art. 57-58)	29.531	36.152	6.621	18%
BA1250	Compartecipazione al personale per att. libero professionale intramoenia – Consulenze (ex art. 55 c.1 lett. c), d) ed ex art. 57-58) Aziende sanitarie	-	2.660	2.660	100%
BA1260	Compartecipazione al personale per att. libero professionale intramoenia – Altro	-	-	-	-
BA1270	Compartecipazione al personale per att. libero professionale intramoenia – Altro (Azienda sanitarie pubbliche della Regione)	-	-	-	-
TOTALE QUOTE RETROCESSE AL PERSONALE (ESCLUSO IRAP)		5.094.282	5.146.734	52.452	1%

Tab. 55 – Dettaglio rimborsi da aziende sanitarie pubbliche della Regione per acquisti di beni

DETTAGLIO RIMBORSI DA AZIENDE SANITARIE PUBBLICHE DELLA REGIONE PER ACQUISTI DI BENI	ASL di Bari	Azienda Ospedaliera Policlinico di Bari	ASL di Brindisi	ASL della BAT	TOTALE
Prodotti farmaceutici ed emoderivati:	-	-	-	-	-
Medicinali con AIC, ad eccezione di vaccini ed emoderivati di produzione regionale	-	-	-	-	-
Medicinali senza AIC	-	-	-	-	-
Emoderivati di produzione regionale	-	-	-	-	-
Sangue ed emocomponenti	-	-	-	-	-
Dispositivi medici:	-	-	-	-	-
Dispositivi medici	-	-	-	-	-
Dispositivi medici impiantabili attivi	-	-	-	-	-
Dispositivi medico diagnostici in vitro (IVD)	-	-	-	-	-
Prodotti dietetici	-	-	-	-	-
Materiali per la profilassi (vaccini)	-	-	-	-	-
Prodotti chimici	-	-	-	-	-
Materiali e prodotti per uso veterinario	-	-	-	-	-
Altri beni e prodotti sanitari:	-	-	-	-	-
Prodotti alimentari	-	-	-	-	-
Materiali di guardaroba, di pulizia e di convivenza in genere	-	-	-	-	-
Combustibili, carburanti e lubrificanti	-	-	-	-	-
Supporti informatici e cancelleria	-	-	-	-	-
Materiale per la manutenzione	-	-	-	-	-
Altri beni e prodotti non sanitari:	-	-	-	-	-
TOTALE	-	-	-	-	-

Altre informazioni relative a proventi e ricavi diversi.

Informazione	Caso presente in azienda?		Se sì, illustrare
PR01. Sono state rilevate significative variazioni rispetto all'esercizio precedente?	NO X	SI	

19.Acquisti di beni

Tab. 56 – Dettaglio acquisti di beni sanitari per tipologia di distribuzione

DETTAGLIO ACQUISTI DI BENI SANITARI PER TIPOLOGIA DI DISTRIBUZIONE	Distribuzione		TOTALE
	Diretta	Per conto	
Prodotti farmaceutici ed emoderivati:	-	-	122.119.078
Medicinali con AIC, ad eccezione di vaccini ed emoderivati di produzione regionale	-	-	121.480.794
Medicinali senza AIC	-	-	553.373
Emoderivati di produzione regionale	-	-	84.911
TOTALE	-	-	122.119.078

Tab. 57 – Dettaglio acquisti di beni da aziende sanitarie pubbliche

DETTAGLIO ACQUISTI DI BENI DA AZIENDE SANITARIE PUBBLICHE DELLA REGIONE	ASL di Bari	Azienda Ospedaliera Policlinico di Bari	ASL di Brindisi	ASL della BAT	TOTALE
Prodotti farmaceutici ed emoderivati:	65.386	-	2.603	95.054	163.043
Medicinali con AIC, ad eccezione di vaccini ed emoderivati di produzione regionale	-	-	-	-	-
Medicinali senza AIC	-	-	-	-	-
Emoderivati di produzione regionale	-	-	-	-	-
Sangue ed emocomponenti	65.386	-	2.603	95.054	163.043
Dispositivi medici:	-	7.606	-	-	7.606
Dispositivi medici	-	-	-	-	-
Dispositivi medici impiantabili attivi	-	-	-	-	-
Dispositivi medico diagnostici in vitro (IVD)	-	-	-	-	-
Prodotti dietetici	-	7.606	-	-	7.606
Materiali per la profilassi (vaccini)	-	-	-	-	-
Prodotti chimici	-	-	-	-	-
Materiali e prodotti per uso veterinario	-	-	-	-	-
Altri beni e prodotti sanitari	-	-	-	-	-
Prodotti alimentari	-	-	-	-	-
Materiali di pulizia e di manutenzione in genere	-	-	-	-	-
Combustibili, carburanti e lubrificanti	-	-	-	-	-
Supporti informatici e cancelleria	-	-	-	-	-
Materiali per la manutenzione	-	-	-	-	-
Altri beni e prodotti non sanitari	-	-	-	-	-
TOTALE	65.386	7.606	2.603	95.054	170.649

AB01 – Acquisti di beni

AB01 – NO	Ciascuna tipologia di bene, compreso nelle voci relative agli acquisti di beni sanitari e non sanitari, è monitorata attraverso il sistema gestionale del magazzino, che rileva ogni tipologia di movimento, in entrata e in uscita.
AB01 – SI	Alcune tipologie di beni, compresi nelle voci relative agli acquisti di beni sanitari e non sanitari, sono monitorate dal sistema gestionale del magazzino anche attraverso un monitoraggio fisico periodico delle merci giacenti presso i singoli magazzini di farmacia.

Altre informazioni relative agli acquisti di beni

Informazione	Caso presente in azienda?		Se sì, illustrare
AB02. Sono stati rilevati costi per acquisto di beni da altre Aziende Sanitarie della Regione? Se sì, di quali tipologie di beni si tratta?	NO	SI X	Nel corso del 2015 sono stati rilevati acquisti di sacche di sangue ed emoderivati da altre Aziende Sanitarie della Regione. I dettagli sono riportati nella tabella 57.
AB03. Sono state rilevate significative variazioni rispetto all'esercizio precedente?	X		

20.Acquisti di servizi

Tab. 58 – Dettaglio acquisti di servizi sanitari in mobilità

CODICE AZIENDA	DETTAGLIO ACQUISTI DI SERVIZI SANITARI IN MOBILITA'	TOTALE
	COSTI DA MOBILITA' SANITARIA INFRAREGIONALE (A)	28.377.134
BA0470	Acquisti servizi sanitari per medicina di base	141.000
BA0510	Acquisti servizi sanitari per farmaceutica	218.475
BA0540	Acquisti servizi sanitari per assistenza specialistica ambulatoriale	4.051.711
BA0650	Acquisti servizi sanitari per assistenza riabilitativa	3.825.767
BA0710	Acquisti servizi sanitari per assistenza integrativa	
BA0760	Acquisti servizi sanitari per assistenza protesica	
BA0810	Acquisti servizi sanitari per assistenza ospedaliera	14.857.111
BA0910	Acquisto prestazioni di psichiatria residenziale e semiresidenziale	
BA0970	Acquisto prestazioni di distribuzione farmaci File F	5.272.581
BA1040	Acquisto prestazioni termali in convenzione	10.489
BA1100	Acquisto prestazioni trasporto sanitario	
BA1150	Acquisto prestazioni Socio-Sanitarie a rilevanza sanitaria	
	COSTI DA MOBILITA' SANITARIA EXTRAREGIONALE (B)	55.869.549
BA0480	Acquisti servizi sanitari per medicina di base	631.917
BA0520	Acquisti servizi sanitari per farmaceutica	733.070
BA0560	Acquisti servizi sanitari per assistenza specialistica ambulatoriale	6.550.258
BA0730	Acquisti servizi sanitari per assistenza integrativa	
BA0780	Acquisti servizi sanitari per assistenza protesica	
BA0830	Acquisti servizi sanitari per assistenza ospedaliera	44.691.859
BA0990	Acquisto prestazioni di distribuzione farmaci File F	2.589.254
BA1060	Acquisto prestazioni termali in convenzione	473.308
BA1120	Acquisto prestazioni trasporto sanitario	199.883
	TOTALE COSTI DA MOBILITA' (A+B)	84.246.683
	COSTI PER PRESTAZIONI OGGETTO DI FATTURAZIONE DIRETTA INFRAREGIONALE (C)	-
	COSTI PER PREST. OGGETTO DI FATTUR. DIRETTA EXTRAREGIONALE (D)	-
	TOTALE COSTI PER PREST. OGGETTO DI FATTURAZ. DIRETTA (C+D)	-
	TOTALE COSTI AZIENDE REGIONE (A+C)	28.377.134
	TOTALE COSTI AZIENDE EXTRA REGIONE (B+D)	55.869.549
	TOTALE COSTI AZIENDE SANITARIE PUBBLICHE (A+B+C+D)	84.246.683

I dati di mobilità passiva contenuti nella nota regionale prot. N. AOO_005/255 del 10.05.2015 non contengono il livello di dettaglio per singola Azienda.

Tab. 59 – Dettaglio acquisti di servizi sanitari – I parte

CODICE MOD. CE	DETTAGLIO ACQUISTI DI SERVIZI SANITARI	Valore CE al 31/12/2013	Valore CE al 31/12/2014	Variazioni importo	Variazioni %
	ACQUISTO DI SERVIZI SANITARI – MEDICINA DI BASE				
BA0420	- da convenzione	105.090.523	104.796.222	294.301	0%
BA0430	Costi per assistenza MMG	68.077.298	67.245.351	831.947	1%
BA0440	Costi per assistenza PLS	14.502.002	14.944.332	(442.330)	-3%
BA0450	Costi per assistenza Continuità assistenziale	13.927.737	13.982.623	(54.886)	0%
BA0460	Altro (medicina dei servizi, psicologi, medici 118, ecc)	8.583.486	8.623.915	(40.429)	0%
BA0470	- da pubblico (Aziende sanitarie pubbliche della Regione) - Mobilità intraregionale	141.000	141.000	-	0%
BA0480	- da pubblico (Aziende sanitarie pubbliche Extraregione) - Mobilità extraregionale	631.917	631.917	-	0%
	ACQUISTO DI SERVIZI SANITARI – FARMACEUTICA				
BA0500	- da convenzione	132.053.291	135.124.176	(3.070.885)	-2%
BA0510	- da pubblico (Aziende sanitarie pubbliche della Regione) - Mobilità intraregionale	218.475	218.475	-	0%
BA0520	- da pubblico (Extraregione)	733.070	733.070	-	0%
	ACQUISTI DI SERVIZI SANITARI PER ASSISTENZA SPECIALISTICA AMBULATORIALE				
BA0540	- da pubblico (Aziende sanitarie pubbliche della Regione)	4.051.711	4.051.711	-	0%
BA0550	- da pubblico (altri soggetti pubbl. della Regione)	-	-	-	-
BA0560	- da pubblico (Extraregione)	6.550.258	6.550.258	-	0%
BA0570	- da privato (Medici SUMA)	11.944.888	11.811.039	133.849	1%
BA0580	- da privato	51.837.867	50.761.540	1.076.327	2%
BA0590	Servizi sanitari per assistenza specialistica da IRCCS privati e Policlinici privati	519.662	519.662	-	0%
BA0600	Servizi sanitari per assistenza specialistica da Ospedali Classificati privati	14.939.040	14.939.040	-	0%
BA0610	Servizi sanitari per assistenza specialistica da Case di Cura private	-	-	-	-
BA0620	Servizi sanitari per assistenza specialistica da altri privati	36.379.165	35.302.838	1.076.327	3%
BA0630	- da privato per cittadini non residenti - Extraregione (mobilità attiva in compensazione)	-	-	-	-
	ACQUISTI DI SERVIZI SANITARI PER ASSISTENZA RIABILITATIVA				
BA0650	- da pubblico (Aziende sanitarie pubbliche della Regione)	3.825.767	3.825.767	-	0%
BA0660	- da pubblico (altri soggetti pubbl. della Regione)	-	-	-	-
BA0670	- da pubblico (Extraregione) non soggetti a compensazione	-	-	-	-
BA0680	- da privato - (intraregionale)	7.501.457	7.503.939	(2.482)	0%
BA0690	- da privato - (extraregionale)	1.067.032	1.083.219	(16.187)	-1%
	ACQUISTI DI SERVIZI SANITARI PER ASSISTENZA INTEGRATIVA				
BA0710	- da pubblico (Aziende sanitarie pubbliche della regione)	-	-	-	-
BA0720	- da pubblico (altri soggetti pubbl. della Regione)	-	-	-	-
BA0730	- da pubblico - (Extraregione)	-	-	-	-
BA0740	- da privato	10.723.979	10.493.746	230.233	2%
	ACQUISTI DI SERVIZI SANITARI PER ASSISTENZA PROTESICA				
BA0760	- da pubblico (Aziende sanitarie pubbliche della Regione)	-	-	-	-
BA0770	- da pubblico (altri soggetti pubbl. della Regione)	-	-	-	-
BA0780	- da pubblico - (Extraregione)	-	-	-	-
BA0790	- da privato	17.970.978	16.059.357	1.911.621	12%
	ACQUISTI DI SERVIZI SANITARI PER ASSISTENZA OSPEDALIERA				
BA0810	- da pubblico (Aziende sanitarie pubbliche della Regione)	14.857.111	14.856.690	421	0%
BA0820	- da pubblico (altri soggetti pubbl. della Regione)	141.152	-	141.152	-
BA0830	- da pubblico - (Extraregione)	44.818.859	44.945.676	(126.817)	0%
BA0840	- da privato	125.925.465	125.118.731	806.734	1%
BA0850	Servizi sanitari per assistenza specialistica da IRCCS privati e Policlinici privati	5.318.547	5.318.547	-	0%
BA0860	Servizi sanitari per assistenza specialistica da Ospedali Classificati privati	59.849.253	59.849.253	-	0%
BA0870	Servizi sanitari per assistenza specialistica da Case di Cura private	59.809.645	59.076.152	733.493	1%
BA0880	Servizi sanitari per assistenza specialistica da altri privati	948.020	874.780	73.240	8%
BA0890	- da privato per cittadini non residenti - Extraregione (mobilità attiva in compensazione)	-	-	-	-
	ACQUISTI PRESTAZIONI DI PSICHIATRIA RESIDENZIALE E SEMIRESIDENZIALE				
BA0910	- da pubblico (Aziende sanitarie pubbliche della Regione)	-	-	-	-
BA0920	- da pubblico (altri soggetti pubbl. della Regione)	-	-	-	-
BA0930	- da pubblico - (Extraregione) - non soggette a compensazione	-	-	-	-
BA0940	- da privato - (intraregionale)	16.402.220	14.837.152	1.565.068	11%
BA0950	- da privato - (extraregionale)	1.188.663	882.444	306.219	35%
	ACQUISTI PRESTAZIONI DI DISTRIBUZIONE FARMACI RLE F				
BA0970	- da pubblico (Aziende sanitarie pubbliche della Regione) - Mobilità intraregionale	5.272.581	3.272.581	2.000.000	61%
BA0980	- da pubblico (altri soggetti pubbl. della Regione)	-	-	-	-
BA0990	- da pubblico (Extraregione)	2.589.254	2.589.254	-	0%
BA1000	- da privato (intraregionale)	7.591.575	6.591.575	1.000.000	15%
BA1010	- da privato (extraregionale)	-	-	-	-
BA1020	- da privato per cittadini non residenti - Extraregione (mobilità attiva in compensazione)	-	-	-	-
	ACQUISTI PRESTAZIONI TERMALI IN CONVENZIONE				
BA1040	- da pubblico (Aziende sanitarie pubbliche della Regione) - Mobilità intraregionale	10.489	10.489	-	0%

Tab. 60 – Dettaglio acquisti di servizi sanitari – II parte

ESERCIZIO	DETTAGLIO ACQUISTI DI SERVIZI SANITARI	Valore CE al 31/12/2013	Valore CE al 31/12/2014	Variazioni Importo	Variazioni %
	ACQUISTI PRESTAZIONI DI TRASPORTO SANITARIO				
BA1100	- da pubblico (Aziende sanitarie pubbliche della Regione) - Mobilità intraregionale	-	-	-	-
BA1110	- da pubblico (Altri soggetti pubbl. della Regione)	-	-	-	-
BA1120	- da pubblico (Extraregione)	199.883	199.883	-	0%
BA1130	- da privato	13.036.265	12.645.029	-391.236	3%
	ACQUISTI PRESTAZIONI SOCIO-SANITARIE A RILEVANZA SANITARIA				
BA1150	- da pubblico (Aziende sanitarie pubbliche della Regione) - Mobilità intraregionale	-	-	-	-
BA1160	- da pubblico (Altri soggetti pubbl. della Regione)	1.058	-	-1.058	-
BA1170	- da pubblico (Extraregione) non soggette a compensazione	11.640	2.997	-8.643	-288%
BA1180	- da privato (intraregionale)	26.459.164	25.161.883	-1.297.281	-5%
BA1190	- da privato (extraregionale)	5.740.801	5.511.011	-229.790	-4%
	COMPARTICIPAZIONE AL PERSONALE PER ATT. LIBERO-PROF. (INTRAMOENIA)				
	RIMBORSI ASSEgni E CONTRIBUTI SANITARI				
BA1290	Contributi ad associazioni di volontariato	631.262	630.955	-307	0%
BA1300	Rimborsi per cure all'estero	1.268.933	347.813	-921.120	-265%
BA1310	Contributi a società partecipate e/o enti dipendenti della Regione	-	-	-	-
BA1320	Contributo Legge 210/92	4.456.542	4.302.087	-154.455	-4%
BA1330	Altri rimborsi, assegni e contributi	7.093.223	4.473.535	-2.619.688	-59%
BA1340	Rimborsi, assegni e contributi v/Aziende sanitarie pubbliche della Regione	-	-	-	-
	CONSULENZE, COLLABORAZIONI, INTERINALE, ALTRE PRESTAZIONI DI LAVORO SANITARIE E SOCIO-SANITARIE				
BA1360	Consulenze sanitarie e socio-sanitarie da Aziende sanitarie pubbliche della Regione	-	-	-	-
BA1370	Consulenze sanitarie e socio-sanitarie da terzi - Altri soggetti pubblici	979	-	-979	-979%
BA1380	Consulenze, collaborazioni, interinale e altre prestazioni di lavoro sanitarie e socio-sanitarie da privato	2.711.186	3.773.006	(1.061.820)	-28%
BA1390	Consulenze sanitarie da privato - articolo 55, comma 2, CCNL 8 giugno 2000	1.494.367	2.603.627	(1.109.260)	-43%
BA1400	Altre consulenze sanitarie e socio-sanitarie da privato	5.758	1.830	-3.928	-215%
BA1410	Collaborazioni coordinate e continuative sanitarie e socio-sanitarie da privato	354.903	423.172	(68.269)	-16%
BA1420	Indennità a personale universitario - area sanitaria	-	-	-	-
BA1430	Lavoro interinale - area sanitaria	-	-	-	-
BA1440	Altre collaborazioni e prestazioni di lavoro - Area sanitaria	856.158	744.378	-111.780	-15%
BA1450	Rimborso oneri stipendiali del personale sanitario in comando	120.585	125.103	(4.518)	-4%
BA1460	Rimborso oneri stipendiali personale sanitario in comando da Aziende sanitarie pubbliche della Regione	25.339	-	25.339	-
BA1470	Rimborso oneri stipendiali personale sanitario in comando da Regioni, soggetti pubblici e Università	78.095	125.103	(47.008)	-38%
BA1480	Rimborso oneri stipendiali personale sanitario in comando da Aziende di altre Regioni (Extraregione)	17.151	-	17.151	-
	ALTRI SERVIZI SANITARI E SOCIO-SANITARI A RILEVANZA SANITARIA				
BA1500	Altri servizi sanitari e socio-sanitari a rilevanza sanitaria da pubblico - Aziende sanitarie pubbliche della Regione	193.341	65.422	-127.919	-196%
BA1510	Altri servizi sanitari e socio-sanitari a rilevanza sanitaria da pubblico - Altri soggetti pubblici della Regione	13.451	10.613	-2.838	-27%
BA1520	Altri servizi sanitari e socio-sanitari a rilevanza sanitaria da pubblico (Extraregione)	6.534	3.966	-2.568	-64%
BA1530	Altri servizi sanitari da privato	150.644	59.999	-90.645	-151%
BA1540	Costi per servizi sanitari - Mobilità internazionale passiva	-	-	-	-
BA1550	COSTI PER DIFFERENZIALE TARIFFE TUC	-	-	-	-

Tab. 61 – Dettaglio acquisti di servizi sanitari da privato

1 di 8

DETTAGLIO ACQUISTI DI SERVIZI SANITARI - DA PRIVATO	PROVINCIA DI CASARANO	PROVINCIA DI CASARANO	PROVINCIA DI CASARANO	PROVINCIA DI CASARANO	PROVINCIA DI CASARANO	PROVINCIA DI CASARANO	PROVINCIA DI CASARANO	PROVINCIA DI CASARANO	PROVINCIA DI CASARANO	PROVINCIA DI CASARANO
Provincia della Natività B.V.M.-Ordine Superiore dei Padri Trinitari-Gagliano del Capo	160130	1257980639	internato medio e grave	2015	2.071.482	2.433.820	1.451.766	2.071.482	619.716	1.407.408
Provincia della Natività B.V.M.-Ordine Superiore dei Padri Trinitari-Gagliano del Capo	160130	1257980639	seminternato medio e grave	2015	497.246	573.191	383.746	497.246	113.500	390.415
Provincia della Natività B.V.M.-Ordine Superiore dei Padri Trinitari-Gagliano del Capo	160130	1257980639	ambulatoriali	2015	1.223.028	1.173.978	1.189.497	1.223.028	33.531	1.017.278
Provincia della Natività B.V.M.-Ordine Superiore dei Padri Trinitari-Gagliano del Capo	160130	1257980639	domiciliari	2015	672.292	655.456	650.395	672.292	21.897	462.710
Presidio di riabilitazione funzionale ex art. 26 "Euroitalia" di Casarano	160150	2398900759	internato grave/base	2015	867.052	900.129	816.539	867.052	50.513	712.223
Presidio di riabilitazione funzionale ex art. 26 "Euroitalia" di Casarano	160150	2398900759	seminternato base/grave	2015	287.661	294.551	284.118	287.661	3.543	244.704
Presidio di riabilitazione funzionale ex art. 26 "Euroitalia" di Casarano	160150	2398900759	ambulatoriali	2015	177.452	184.234	177.452	177.452	-	148.217
Presidio di riabilitazione funzionale ex art. 26 "Euroitalia" di Casarano	160150	2398900759	domiciliari	2015	630.694	655.456	629.824	630.694	46	565.970
Presidio di riabilitazione funzionale ex art. 26 "Santa Chiara" di Menne di Lizzanello	160230	3625370758	seminternato base/grave	2015	398.854	486.688	398.854	398.854	-	374.058
Presidio di riabilitazione funzionale ex art. 26 "Santa Chiara" di Menne di Lizzanello	160230	3625370758	domiciliari	2015	654.326	655.456	654.326	654.326	-	654.326
Totale					7.480.085	8.012.957	6.636.516		842.745	5.977.308

2 di 8

DETTAGLIO ACQUISTI DI SERVIZI SANITARI - DA PRIVATO	Codice Struttura da classificazione NSIS	Partita IVA (o codice fiscale)	Tipologia di prestazione	Anno di competenza	Importo presunto	Importo / Tasse accertate	Importo / Tasse accertate / rimborsato	Importo presunto / rimborsato	Importo presunto / rimborsato	Importo presunto / rimborsato	Importo presunto / rimborsato
FONDAZIONE "DON CARLO GNOCCHI"	4793650583		residenziale	2015	25.263			25.263	-	-	25.263
ISTITUTO DI RIABILITAZIONE SANTO STEFANO SRL	1148190547		residenziale	2015	117.740			117.740	-	-	117.740
ISTITUTO SERAFICO DI ASSISI	432610541		residenziale	2015	68.493			68.493	-	-	68.493
PADRI TRINITARI "ADA CESCHINI PILEONE"	1257980639		residenziale	2015	45.973			45.973	-	-	45.973
CASA DI CURA SANTA CAMILLA SPA	12430481007		residenziale	2015	12.489			12.489	-	-	12.489
COMUNITA' CAPODARCO DI FERMO	90009860447		residenziale	2015	68.596			68.596	-	-	68.596
COMUNITA' CAPODARCO DI ROMA ONLUS			residenziale	2015	32.407			32.407	-	-	32.407
COOPERATIVA "LUCE SUL MARE"	80250	1231970409	residenziale	2015	239.904			239.904	-	-	239.904
AIAS DI NOLA	92004500630		residenziale	2015	118.876			118.876	-	-	118.876
LEGA DEL FILO D'ORO	1185590427		residenziale	2015	5.273			5.273	-	-	5.273
VILLA SERENA-SANTA AGNESE	4008300750		residenziale	2015	20.808			20.808	-	-	20.808
MONFERRANTE SRL-VILLA GIULIA	5918751008		residenziale	2015	12.867			12.867	-	-	12.867
RELAX SPA	156820623		residenziale	2015	9.349			9.349	-	-	9.349
INAIL CENTRO PROTESI			residenziale	2015	2.000			2.000	-	-	2.000
FONDAZIONE TURATI			residenziale	2015	2.997			2.997	-	-	2.997
FONDAZIONE PAPA PAOLO VI			ambulatoriale	2015	4.483			4.483	-	-	4.483
FONDAZIONE ISTITUTO "SANTA CATERINA"	1808600694		AMB/SEMIR	2015	3.929			3.929	-	-	3.929
CEFIM SNC	1199400613		ambulatoriale	2015	3.925			3.925	-	-	3.925
AIAS DI NOLA	92004500630		ambulatoriale	2015	2.564			2.564	-	-	2.564
CONSORZIO SANSTEF. AR ABRUZZO			AMB	2015	1.965			1.965	-	-	1.965
ISTITUTO DAVID CHIOSSONE	2388850105		AMB/SEMIR	2015	2.339			2.339	-	-	2.339
AISM ASS. ITALIANA SCLEROSI MULTIPLA	6125061009		ambulatoriale	2015	1.085			1.085	-	-	1.085
ISTITUTO DON CALABRIA	280902034		AMB/SEMIR	2015	1.962			1.962	-	-	1.962
CENTRO RICERCA E CURA BALBUZIE	6936541009		AMB/SEMIR	2015	6.681			6.681	-	-	6.681
FONDAZIONE "DON CARLO GNOCCHI"	4793650583		ambulatoriale	2015	1.316			1.316	-	-	1.316
					813.282	-	-	813.282	-	-	807.711

3 di 8

DETTAGLIO ACQUISTI DI SERVIZI SANITARI - DA PRIVATO	Codice Struttura da classificazione NSIS	Partita IVA (o codice fiscale)	Tipologia di prestazione	Anno di competenza	Importo presunto	Importo / Tasse accertate	Importo / Tasse accertate / rimborsato	Importo presunto / rimborsato	Importo presunto / rimborsato	Importo presunto / rimborsato	Importo presunto / rimborsato
"CITTA' DI LECCE HOSPITAL S.R.L."	autorizzata	1367410394	DIALITICHE	2015	3.288.081		2.836.044		452036,89	nessuno	
"TOURIST HAEMODIALYSIS S.R.L."	893199	585040751	DIALITICHE	2015	1.960.214		1.960.214		nessuno	nessuno	
"DIAVERUM ITALIA S.R.L."	autorizzata	22433300363	DIALITICHE	2015	3.266.936	nota 1	2.576.699		690236,35	nessuno	
TOTALE					8.515.230		7.372.957				

L'IMPORTO DI € 2.576.699,16 è ricavato dal liquidato gesto (ovvero € 1.275.475,78) relativo alle prestazioni erogate nel primo sem. 2015 e già liquidate e l'importo liquidabile gesto relativo alle prestazioni erogate nel secondo semestre 2015 (ovvero € 1.301.223,38) e non ancora liquidate perché in fase di accertamenti sanitari. Pertanto anche l'importo della nota credito di Diavrum relativamente al secondo semestre 2015 è presumibile.

4 di 8

DETTAGLIO ACQUISTI DI SERVIZI SANITARI - DA PRIVATO	Codice Struttura da classificazione NSIS	Partita IVA (o codice fiscale)	Tipologia di prestazione	Anno di competenza	Importo presunto	Budget / Tasse accertate	Importo liquidato / certificato	Importo rilevato in Co.Ge.	Importo delle note di credito richieste
CASA DI CURA CITTA' DI LECCE HOSPITAL - LECCE	160150	1367410394	RICOVERO E DAY SERVICE	2015	28.874.578,58	25.146.415,99	26.205.200,44		
CASA DI CURA EUROITALIA - CASARANO	160152	2398900750	RICOVERO	2015	6.590.707,00	5.513.280,96	5.613.841,31		
CASA DI CURA PROF. PETRUCCIANI - LECCE	160107	18113160750	RICOVERO E DAY SERVICE	2015	8.234.736,89	7.685.851,39	7.932.556,95		
CASA DI CURA SAN FRANCESCO - GALATINA	160110	416300750	RICOVERO E DAY SERVICE	2015	5.764.929,00	5.580.279,84	5.614.478,30		
CASA DI CURA VILLA BIANCA - LECCE	160108	1148860750	RICOVERO E DAY SERVICE	2015	5.187.473,08	5.018.116,32	5.538.068,06		
CASA DI CURA VILLA VERDE - LECCE	160109	1983380750	RICOVERO	2015	8.225.410,27	8.218.357,28	8.242.476,06		
TOTALE CASE DI CURA					62.887.836,82	57.171.301,88	59.206.821,20		
HOSPICE "CASA DI BETANIA" - TRICASE	211129	2616050750	RICOVERO	2015	1.996.342,28		1.996.342,28		

5 di 8

DETTAGLIO ACQUISTI DI SERVIZI SANITARI - DA PRIVATO	Codice Struttura da classificazione NSIS	Partita IVA (o codice fiscale)	Tipologia di prestazione	Anno di competenza	Importo presunto	Importo / Tasse accertate	Importo / Tasse accertate / rimborsato	Importo presunto / rimborsato	Importo presunto / rimborsato	Importo presunto / rimborsato	Importo presunto / rimborsato
HARDO DENT SRL	98151	4438100754	ODONTOIATRIA	2015	95.036	91.754	95.036	95.036			95.036
CENTRO ODONTOIATRICO DR. NICOLA SRL	98155	4187650759	ODONTOIATRIA	2015	125.454	121.382	125.454	125.454			125.454
CASA DI CURA PROF. PETRUCCIANI SRL	893131	1813160759	CARDIOLOGIA	2015	217.548	224.037	217.548	217.548			217.548
VILLA BIANCA DELLA SINT. EL. SRL	893137	1146860752	ORTOPEDIA	2015	134.395	136.874	134.395	134.395			134.395
DR. BENEGLIO MARIO	98448	4448060758	ODONTOIATRIA	2015	117.952	115.840	117.952	117.952			117.952
NIKE SRL	893153	7100140586	ODONTOIATRIA	2015	441.493	440.000	441.493	441.493			441.493
CASA DI CURA VILLA VERDE SRL	893155	1983380757	NEURO PSICHIATRIA	2015	294.520	295.402	294.520	294.520			294.520
DR. MATINO FERNANDO	893178	559380753	ODONTOIATRIA	2015	110.419	108.047	110.419	110.419			110.419
DR. CAZZELLA FRANCESCO	893185	1313590752	ODONTOIATRIA	2015	82.131	108.009	82.131	82.131			82.131
DR. DELL'ANNA LUCIO	893186	2028250757	ODONTOIATRIA	2015	132.413	130.874	132.413	132.413			132.413
DR. GUIDOTTI JUNIO VALERIO	893190	1212740755	ODONTOIATRIA	2015	122.672	117.852	122.672	122.672			122.672
CLINICA SAN FRANCESCO SRL	893192	416300754	BRANCHE A VISITA	2015	294.753	300.074	294.753	294.753			294.753
DR. MUZZO FLAVIO	98450	4482810753	ODONTOIATRIA	2015	177.058	178.103	177.058	177.058			177.058
DR. CHIURI SALVATORE	893206	2231650751	ODONTOIATRIA	2015	215.715	210.586	215.715	215.715			215.715
DR. MAIETTA GENNARO	893221	1328040751	DERMATOLOGIA	2015	72.402	98.708	72.402	72.402			72.402
DR. LUPO CLAUDIO MARIA	893226	2216940755	ODONTOIATRIA	2015							
D.SSA ANTONICA ALESSANDRA	893236	2879320753	ODONTOIATRIA	2015	144.524	142.504	144.524	144.524			144.524
DR. CIRIGNANO ANTONIO	893237	2457000756	ODONTOIATRIA	2015	146.456	142.834	146.456	146.456			146.456
STUDIO DENT. ASS. TO SPADAB				2015	141.524	136.496	141.524	141.524			141.524
SPADA snc	893238	3307030753	ODONTOIATRIA	2015							
STUDIO DI ODONTOIATRIA E PROTESI DENTARIA s.r.l.	98856	408730755	ODONTOIATRIA	2015	91.693	87.833	91.693	91.693			91.693
CHECK-UP SERV. SOCIO SANITARI SRL	893245	2489430757	BRANCHE A VISITA	2015	255.162	252.957	255.162	255.162			255.162
DIMA SRL	99084	4095520757	ODONTOIATRIA	2015	106.174	114.290	106.174	106.174			106.174
STUDIO CRISI SRL	894201		ODONTOIATRIA	2015	114.333	114.057	114.333	114.333			114.333

Denominazione della struttura	Codice Unico di identificazione della struttura	Partita IVA di cui al codice fiscale	Indirizzo di residenza	Anno di riferimento	Importo fatturato	Budget / Totale importo	Importo Spese / Importo	Importo rilevato in Italia	Importo delle note di credito emesse	Importo delle note di credito ricevute	Importo pagato
STUDIO ASS. TO D.RI SPERDUTO F.SCO & F.SCA	894360	4184910752	ODONTOIATRIA	2015	120.014	115.373	120.014	120.014			120.014
STUDIO ASS. TO D.RI DE VITIS ANTONIO & M. C.	894621	4276850759	ODONTOIATRIA	2015	198.051	192.226	198.051	198.051			198.051
CENTRO ODONTOIATRICO MAZZEI SRL	894668	4348190754	ODONTOIATRIA	2015	218.797	281.198	218.797	218.797			218.797
STUDIO ODONTOIATRICO B.D.M. SRL	894954	4174430753	ODONTOIATRIA	2015	182.695	181.944	182.695	182.695			182.695
DR. DE BENEDETTO GIORGIO SRL	894969	4355250756	ODONTOIATRIA	2015	224.965	196.025	224.965	224.965			224.965
ISTITUTO ATHLETIC CLUB	893132	1145980759	FKT	2015	309.248	311.713	309.248	309.248			309.248
CENTRO DI TERAPIA FISICA ACCETTURA	893133	593080757	FKT	2015	168.178	167.239	168.178	168.178			168.178
IL CERCHIO IST. DI TERAPIA FISICA	893134	248710750	FKT	2015	109.425	111.274	109.425	109.425			109.425
DR. QUARTA GIUSEPPE	98433	2595830759	FKT	2015	149.591	147.785	149.591	149.591			149.591
STUDIO MEDICO ORTOINNESIS	893136	126730753	FKT	2015	110.316	112.803	110.316	110.316			110.316
VILLA BIANCA DELLA SINT EL SRL	893137	1146860752	FKT	2015	273.367	278.133	273.367	273.367			273.367
CENTRO DI FKT DR. MANNARINI	893156	2520960754	FKT	2015	161.496	162.372	161.496	161.496			161.496
CENTRO DI FKT SALUS-MADONNA C.	893157	2540960759	FKT	2015	135.259	137.622	135.259	135.259			135.259
DR. LEONE LUIGI	893174	549440758	FKT	2015	137.646	138.003	137.646	137.646			137.646
CENTRO DI FKT SALUS-MADONNA C.	893177	2540960759	FKT	2015	221.055	223.610	221.055	221.055			221.055
ISTITUTO FKT DI C. FRANZO & GENTILE	893198	2611310752	FKT	2015	120.049	120.096	120.049	120.049			120.049
CENTRO FKT CECILIA SURACE - NARDO'	893216	2555570759	FKT	2015	218.434	217.033	218.434	218.434			218.434
CENTRO FKT CECILIA SURACE - MAGLIE'	893222	2555570758	FKT	2015	336.965	339.467	336.965	336.965			336.965
CENTRO DI FKT "VENUS" DI MELLELEO	98432	1929490751	FKT	2015	138.781	138.861	138.781	138.781			138.781
CENTRO FKT SPORT CITY DI CONTE & C. SRL	893232	1602000758	FKT	2015	292.937	301.394	292.937	292.937			292.937
CENTRO FKT CECILIA SURACE - GIATINA	893235	2555570757	FKT	2015	217.388	219.196	217.388	217.388			217.388
CENTRO FKT VALENTE ORONZI	98431	3322840756	FKT	2015	514.959	518.567	514.959	514.959			514.959
CHECK UP SERV. SOCIO SANITARI	893245	7489430752	FKT	2015	516.389	512.462	516.389	516.389			516.389
CASA DI CURA PROF. PETRUCCIANI SRL	893131	1813160759	RX	2015	335.973	349.861	335.973	335.973			335.973
STUDIO MEDICO ORTOINNESIS	893136	266730753	RX	2015	340.816	337.984	340.816	340.816			340.816
VILLA BIANCA DELLA SINT EL SRL	893137	1146860752	RX	2015	133.379	127.666	133.379	133.379			133.379
ST. RAD. DR. QUARTA COLOSSO GENNARO	893147	1146890759	RX	2015	941.374	960.221	941.374	941.374			941.374
CLINICA SAN FRANCESCO SRL	893192	416300754	RX	2015	297.300	297.630	297.300	297.300			297.300
ST. RAD. MONOSI-AMATI	893204	2607170756	RX	2015	158.383	151.594	158.383	158.383			158.383
ST. RAD. D.RI QUARTA COLOSSO G.P. & L. SNC	893208	1146900756	RX	2015	168.754	164.657	168.754	168.754			168.754
ST. RAD. ASS. TO CALABRESE	893210	3103160754	RX	2015	1.550.146	1.571.143	1.550.146	1.550.146			1.550.146
CENTRO DI DIAGNOSTICA PER IMMAGINI	893228	3691380754	RX	2015	512.255	519.450	512.255	512.255			512.255
STUDIO DI DIAGNOSTICA PER IMMAGINI FASANO SRL	98181	4790690753	RX	2015	407.251	404.784	407.251	407.251			407.251
ISTITUTO SANTA CHIARA SRL	894809	3625770758	RX	2015	1.034.528	1.046.843	1.034.528	1.034.528			1.034.528
ST. RAD. DR. ALBERTO GREGO SRL	894829	4304440755	RX	2015	163.566	172.586	163.566	163.566			163.566
ST. RAD. MEDICA DR. SANDRO CALABRESE SRL	894908	4358180752	RX	2015	146.706	151.147	146.706	146.706			146.706
CENTRO DIAGNOSTICO CITTA' DI CASARANO SRL	894996	3976730758	RX	2015	238.760	233.638	238.760	238.760			238.760
ARS RADIOLOGICA SRL	98388	3901750756	RX	2015	365.756	362.950	365.756	365.756			365.756
MEDICINA NUCLEARE SRL	99074	514030758	MEDICINA NUCLEARE	2015	38.921	66.685	38.921	38.921			38.921
CENTRO DI MED. NUCLEARE CALABRESE	893215	1153830755	MEDICINA NUCLEARE	2015	1.096.222	1.052.149	1.096.222	1.096.222			1.096.222
LAB. ANALISI SPARASO SRL	98156	4417880756	PATOLOGIA	2015	122.236	125.157	122.236	122.236			122.236
LICCO ANALISI CLINICHE DEL DR. L. LICCI	98159	4501450755	PATOLOGIA	2015	157.326	156.811	157.326	157.326			157.326
C. RIC. BIOCHIM. PER LA DIAGN. E L'IGIENE	98160	4506190752	PATOLOGIA	2015	179.427	180.895	179.427	179.427			179.427
CASA DI CURA PROF. PETRUCCIANI SRL	893131	1813160759	PATOLOGIA	2015	109.370	145.871	109.370	109.370			109.370
C.D.S. CENTRO DIAGNOSTICO SALENTO SRL	893138	607090750	PATOLOGIA	2015	178.361	182.340	178.361	178.361			178.361
CENTRO ANALISI CLIN. D.RI DE GIORGI-PALMA	893139	1345200759	PATOLOGIA	2015	136.853	139.672	136.853	136.853			136.853
STUDIO ANAL.CLIN.DR.DE VITIS CARMELO	893140	2508020753	PATOLOGIA	2015	219.505	227.932	219.505	219.505			219.505
LAB. ANALISI DR. SSA LEOPIZZI SRL	99071	1146340759	PATOLOGIA	2015	134.493	141.462	134.493	134.493			134.493
LAB. ANALISI DR. NICOLA NEGRO	893142	1105480758	PATOLOGIA	2015	222.534	226.112	222.534	222.534			222.534
LAB. ANALISI DR. PIGNATELLI PASQUALE SRL	893143	1141350753	PATOLOGIA	2015	859.616	876.259	859.616	859.616			859.616
LAB. ANALISI DR. GIORGIO ROMANO	893145	1145990758	PATOLOGIA	2015	262.635	266.861	262.635	262.635			262.635
DR. DELLA MONICA ALFREDO	893152	2652400652	PATOLOGIA	2015	179.297	180.440	179.297	179.297			179.297
LAB. ANALISI BIOMEDICA SRL	893159	565530755	PATOLOGIA	2015	234.051	236.998	234.051	234.051			234.051
ALTA ANALISI CLINICHE SRL	893160	2605250758	PATOLOGIA	2015	297.143	298.440	297.143	297.143			297.143
CENTRO PATOL. CLINICA PROF. CAVALDO	893162	1946690755	PATOLOGIA	2015	134.553	133.365	134.553	134.553			134.553
LAB. ANALISI CLINILAB SRL	893163	3031770757	PATOLOGIA	2015	292.958	295.116	292.958	292.958			292.958
LAB. ANALISI DR. FORCINA BRUNO SRL	893164	2601280759	PATOLOGIA	2015	297.390	295.411	297.390	297.390			297.390
STUDIO ASS. TO BIO SALENTO	893166	475890752	PATOLOGIA	2015	142.310	142.945	142.310	142.310			142.310
LAB. ANALISI SALUS SRL	98934	3108030754	PATOLOGIA	2015	93.811	96.803	93.811	93.811			93.811
LAB. ANAL. CLIN. D.SSA GIANGRANDI ANNAROSA	893171	2534960758	PATOLOGIA	2015	134.835	135.037	134.835	134.835			134.835
LAB. AN. CHIM. CL. D.RI DI PIERRO & MORELLI	893172	2624100752	PATOLOGIA	2015	627.619	637.632	627.619	627.619			627.619
DR. VALENTINO SEBASTIANO DARIO	893175	1373050754	PATOLOGIA	2015	258.555	260.994	258.555	258.555			258.555
SOCIETA' BIOCHEM. DR. PASQUALE CAIONE	893176	1717420754	PATOLOGIA	2015	236.140	236.262	236.140	236.140			236.140
CENTRO AN. CL. PALMA ROSA & C. DI M.A. I.D.O.	893181	1147370751	PATOLOGIA	2015	198.053	200.505	198.053	198.053			198.053
LAB. ANALISI D.SSA ARTINI MARIA ADELE SRL	98468	1158020758	PATOLOGIA	2015	152.677	152.650	152.677	152.677			152.677
LAB. MONTERONESE DI ANALISI SRL	893183	1142570751	PATOLOGIA	2015	188.550	187.350	188.550	188.550			188.550
D.SSA MARCUCCIO ROSANNA	893191	2404120756	PATOLOGIA	2015	148.162	156.784	148.162	148.162			148.162
CLINICA SAN FRANCESCO SRL	893192	418300754	PATOLOGIA	2015	116.645	115.199	116.645	116.645			116.645
LAB. SAN SEBASTIANO D.SSA ERICCO M. ELISAB.	98427	4477870754	PATOLOGIA	2015	110.921	109.725	110.921	110.921			110.921
MICRON AN. CL. ASS. TO TRA PROFESSIONISTI	893194	265130757	PATOLOGIA	2015	44.709	50.610	44.709	44.709			44.709
LAB. SALUS DR. SSA LEONE ANNUNZIATA	99085	2578180750	PATOLOGIA	2015	140.677	159.634	140.677	140.677			140.677
BIOCLINICAL ANALISI CLINICHE	893196	1860900750	PATOLOGIA	2015	124.845	130.358	124.845	124.845			124.845
LAB. ANALISI SALUS DI E. MONTEFRANCESCO	893197	2556810758	PATOLOGIA	2015	127.564	127.352	127.564	127.564			127.564
CENTRO SPECIAL. AN. CL. DR. PASCA ENEA	893201	2603540755	PATOLOGIA	2015	138.316	151.214	138.316	138.316			138.316

5 di 8 (continua)

DETTAGLIO ACQUISTI DI SERVIZI SANITARI - DA PRIVATO	Codice Struttura di classificazione NOME	Partita IVA / CP	Tipo di prestazione	Anno di competenza	Importo Netto	Importo / Totale IVA inclusa	Importo IVA inclusa / Totale IVA inclusa	Importo IVA inclusa / Totale IVA inclusa	Importo IVA inclusa / Totale IVA inclusa	Importo IVA inclusa / Totale IVA inclusa	Importo IVA inclusa / Totale IVA inclusa
LAB. DR. DE MARCO FERNANDO	98826	4535550752	PATOLOGIA	2015	166.394	167.874	166.394	166.394			166.394
D.SSA PISANELLO MARIA SANDRA	893203	628240756	PATOLOGIA	2015	116.407	116.328	116.407	116.407			116.407
LAB. A. AN. CLINILAB DI INGUSCIO/DEGIORG	893211	615590759	PATOLOGIA	2015	117.054	117.369	117.054	117.054			117.054
C.R. GARINETTO DI ANALISI SRL	893212	438660755	PATOLOGIA	2015	213.582	213.058	213.582	213.582			213.582
LAB. ANALISI MACI SRL	893213	3172620753	PATOLOGIA	2015	221.797	221.344	221.797	221.797			221.797
LAB. ANALISI DI MISTRO SRL	893214	3184430753	PATOLOGIA	2015	97.162	97.030	97.162	97.162			97.162
SAIEN TO ANALISI SAS	893218	1143630752	PATOLOGIA	2015	133.719	133.930	133.719	133.719			133.719
LAB. ANALISI BIOCHIMICHE DR. LEFONS	893219	1148830753	PATOLOGIA	2015	213.956	214.663	213.956	213.956			213.956
LAB. ANALISI SAN GIORGIO DI CONESE F.SCO	893225	608310750	PATOLOGIA	2015	118.333	121.183	118.333	118.333			118.333
LAB. AN. CLIN. "SAN ROCCO" D.SSA TIROSO	893229	3290530751	PATOLOGIA	2015	155.657	155.233	155.657	155.657			155.657
LAB. AN. CLIN. D.SSE PEZZUTO-CAZZOLLA	893233	3292450750	PATOLOGIA	2015	101.131	101.580	101.131	101.131			101.131
LAB. ANALISI "BIOLAB" SRL	893234	3281940753	PATOLOGIA	2015	143.339	139.597	143.339	143.339			143.339
D.SSA PERSANO ANTONELLA	893239	3071400752	PATOLOGIA	2015	69.755	70.897	69.755	69.755			69.755
LAB. AN. "DIALAB CENTER" SRL	893241	3745520753	PATOLOGIA	2015	189.879	190.380	189.879	189.879			189.879
LAB. CENTRO AN. CL. "TAVIANO"	893242	2887510754	PATOLOGIA	2015	153.523	150.739	153.523	153.523			153.523
LAB. ANALISI DR. CONTALDI GIUSEPPE	89166	4389180755	PATOLOGIA	2015	141.222	140.388	141.222	141.222			141.222
LAB. AN. "DELIA LA GRUA" SRL	89320	4100530759	PATOLOGIA	2015	99.472	100.617	99.472	99.472			99.472
LAB. AN. DR. ZACCHINO IGINO	894664	3199220753	PATOLOGIA	2015	116.188	116.901	116.188	116.188			116.188
LAB. AN. CLIN. "IGEA" DR. NEGRO ANTONELLO	894536	3306420757	PATOLOGIA	2015	152.946	153.804	152.946	152.946			152.946
LAB. ANALISI MANFREDI SRL	894643	4253980751	PATOLOGIA	2015	170.317	169.434	170.317	170.317			170.317
LAB. DI ANALISI D.SSA M. A. RISPOLI SRL	894820	4251240752	PATOLOGIA	2015	120.023	131.048	120.023	120.023			120.023
LAB. ANALISI CLINICHE DEL DR. CARLINO SRL	894950	4170980759	PATOLOGIA	2015	113.490	114.092	113.490	113.490			113.490
LAB. A. ANALISI PALASCIANO SRL	894951	4394860755	PATOLOGIA	2015	135.162	135.095	135.162	135.162			135.162

6 di 8

DETTAGLIO ACQUISTI DI SERVIZI SANITARI - DA PRIVATO	Codice Struttura di classificazione NOME	Partita IVA / CP	Tipo di prestazione	Anno di competenza	Importo Netto	Importo IVA inclusa	Importo IVA inclusa / Totale IVA inclusa	Importo IVA inclusa / Totale IVA inclusa
Rsa Euroitalia	211550	02398900759	Assistenza agli anziani	2015	1.052.915	1.098.522	1.052.915	
Rsa Villa Armonia - Casa Ama s.r.l.	211670	03066990759	Assistenza agli anziani	2015	1.061.888	1.120.419	1.061.888	
Rsa Copertino - Ispe	500500	04203250750	Assistenza agli anziani	2015	1.303.974	1.493.755	1.303.974	
Rsa Campi Sal. - Consorzio San Raffaele	400400	08118541005	Assistenza agli anziani	2015	1.657.269	1.694.476	1.657.269	
Rsa Campi Sal. - Consorzio San Raffaele	400400	08118541005	Assistenza agli anziani	2015	25.025	70.980	25.025	
Rsa Montesardo di Alessano - Euroitalia	211410	08118541005	Assistenza agli anziani	2015	1.523.730	1.694.476	1.523.730	
Rsa Montesardo di Alessano - Euroitalia	211410	08118541005	Assistenza agli anziani	2015	31.941	70.980	31.941	
Rsa San Giovanni de Matha	211460	01257980639	Assistenza ai disabili	2015	750.476	766.500	749.771	
Rsa San Giovanni de Matha	211460	01257980639	Assistenza ai disabili	2015	136.781	182.000	136.781	
TOT.RSA					7.643.996	8.192.108	7.643.292	
Rssa Villa Modoni	905400	03084500754	Assistenza agli anziani	2015	783.773	830.758	783.773	
Rssa Linneo e Angelina Varese - Ispe	211500	04203250750	Assistenza agli anziani	2015	1.148.951	1.220.706	1.148.951	
Rssa Fondazione Edoardo Filigrana	211600	00917050759	Assistenza agli anziani	2015	565.500	576.444	565.500	
Rssa Santa Rita	211800	03221440757	Assistenza agli anziani	2015	1.260.777	1.322.431	1.260.777	
Rssa Residenza Giada	400500	03577370756	Assistenza agli anziani	2015	922.643	945.934	922.643	
Rssa Villa Iris - Ideass	400600	03415300759	Assistenza agli anziani	2015	405.648	406.902	405.648	
Rssa Villa Ins Fulgenzio - Ideass	308900	03415300759	Assistenza agli anziani	2015	389.655	389.947	389.655	
Rssa La Fontanella	905500	03501240752	Assistenza agli anziani	2015	507.796	508.627	507.796	
Rssa Padre Pio - Ispe	604400	04203250750	Assistenza agli anziani	2015	245.279	254.313	245.279	
Rssa Marangi Crispino - Ispe	308910	04203250750	Assistenza agli anziani	2015	1.183.997	1.220.706	1.183.997	
Rssa Casa Serena	211700	02208410759	Assistenza agli anziani	2015	867.128	915.529	867.128	
TOT.RSSA					8.281.147	8.692.297	8.281.147	

7 di 8

DETTAGLIO ACQUISTI DI SERVIZI SANITARI - DA PRIVATO	Codice Struttura di classificazione NOME	Partita IVA / CP	Tipo di prestazione	Anno di competenza	Importo Netto	Importo IVA inclusa	Importo IVA inclusa / Totale IVA inclusa	Importo IVA inclusa / Totale IVA inclusa
PADRI TRINITARI			Ass.riab.semires (semint.ed amb.)	2015	1.720.273	1.747.169	1.573.243	
EUROITALIA			Ass.riab.semires (semint.ed amb.)	2015	465.113	478.785	461.571	
SANTA CHIARA			Ass.riab.semires (semint.ed amb.)	2015	398.854	486.088	398.854	
PADRI TRINITARI			Ass.riab.residenziale	2015	2.071.482	2.433.820	1.451.786	
EUROITALIA			Ass.riab.residenziale	2015	867.052	900.129	816.539	
PADRI TRINITARI			Ass.riab.domiciliare	2015	672.292	655.456	650.395	
EUROITALIA			Ass.riab.domiciliare	2015	630.694	655.456	629.824	
SANTA CHIARA			Ass.riab.domiciliare	2015	654.376	655.456	654.376	
Totale					7.480.085	8.012.957	6.636.516	

DETTAGLIO ACQUISTI DI SERVIZI SANITARI - DA PRIVATO	Codice Struttura da classificazione	Partita IVA (n. codice fiscale)	Tipologia di gestione	Anno di competenza	Importo fatturato	Importo liquidato / certificato	Importo rilevato in Co.Ge.	Importo pagato
AIRONE	3599	2116510732	70611200070	2015	90.421	90.421	90.421	90.421
A.P.RI.	2648	93023520724	70611200070	2015	101.480	101.480	101.480	101.480
ARCOBALENO	942	1964660755	70611200070	2015	284.804	284.804	284.804	284.804
BETANIA	136571	92015970343	70611200070	2015	26.712	26.712	26.712	26.712
CASA DEI GIOVANI	3020	3324680820	70611200045	2015	45.503	45.503	45.503	45.503
C.A.S.T. ASSISI	7548	94016620547	70611200075	2015	7.346	7.346	7.346	7.346
CENTO FIORI	5298	1297440404	70611200075	2015	4.521	4.521	4.521	4.521
CENTRO VICENTINO DI SOL.TA'	140990	2238550244	70611200075	2015	16.767	16.767	16.767	16.767
COOP.VA SOC. BERTA 80	4950	626190433	70611200075	2015	100.705	100.705	100.705	100.705
CENTRO SOL.TA' DON GUERRINP ROTA	133618	1324810546	70611200075	2015	15.318	15.318	15.318	15.318
COOP.VA FRATELLO SOLE	137347	359870771	70611200075	2015	202.754	202.754	202.754	202.754
CENTRO SOL.TA' DON LORENZO MILANI	133644	2793590270	70611200075	2015	210.239	210.239	210.239	210.239
CEIS TREVISO	139943	2508720261	70611200075	2015	46.323	46.323	46.323	46.323
COSMO	156881	2650100247	70611200075	2015	17.706	17.706	17.706	17.706
CUFRAD	135013	4377610011	70611200075	2015	63.013	63.013	63.013	63.013
DUMIA	159046	725940258	70611200075	2015	2.418	2.418	2.418	2.418
EMMAUS-3	3017	92006690751	70611200070	2015	196.532	196.532	196.532	196.532
EMMAUS ONLUS- FOGGIA	4693	1548610714	70611200070	2015	4.100	4.100	4.100	4.100
EMMANUEL	1437	93002480759	70611200020	2015	1.145.699	1.145.699	1.145.699	1.145.699
FERMATO D'AUTOBUS	7044	7584690015	70611200075	2015	42.140	42.140	42.140	42.140
FRATELLO SOLE	2135	1354051003	70611200075	2015	97.552	97.552	97.552	97.552
FOND.NE NUOVO FANCIULLO	433	1220050395	70611200075	2015	219.811	219.811	219.811	219.811
FOND.NE EXDODUS	1162	2210151	70611200075	2015	20.902	20.902	20.902	20.902
FOND.NE SAN GAETANO	156767	95104990247	70611200075	2015	39.317	39.317	39.317	39.317
FOND.NE VILLA MARAINI	153744	97064110584	70611200075	2015	1.817	1.817	1.817	1.817
GRUPPO ABELE	154060	1431970035	70611200075	2015	15.398	15.398	15.398	15.398
GRUPPO GULLIVER	136863	91007610479	70611200075	2015	14.623	14.623	14.623	14.623
GULLIVER	230	1609600125	70611200070	2015	20.043	20.043	20.043	20.043
IL DELFINO	138070	90020410735	70611200070	2015	6.950	6.950	6.950	6.950
IL PORTO	136303	98014020170	70611200075	2015	36.332	36.332	36.332	36.332
IN DIALOGO	4664	92009470607	70611200040	2015	11.359	11.359	11.359	11.359
IL SORRISO	135758	3304930377	70611200075	2015	12.395	12.395	12.395	12.395
I.R.S. AURORA	1364	474850419	70611200075	2015	125.225	125.225	125.225	125.225
LASPERANZA	161298	90008870447	70611200075	2015	12.954	12.954	12.954	12.954
L'ANGOLO	6770	2020970360	70611200075	2015	53.693	53.693	53.693	53.693
L'ADELFIA	2550	950700757	70611200070	2015	29.843	29.843	29.843	29.843
LABIRINTO	152418	1204530412	70611200075	2015	18.639	18.639	18.639	18.639
LA TENDA	4960	95009010653	70611200075	2015	15.571	15.571	15.571	15.571
LORUSSO CIPPAROLI	1441	80000930729	70611200070	2015	119.094	119.094	119.094	119.094
MAMACA'	157483	10439630012	70611200075	2015	25.054	25.054	25.054	25.054
MACS	153196	1183220050	70611200075	2015	32.952	32.952	32.952	32.952
NOVA COOP.VA ARL	159411	3168960247	70611200050	2015	10.289	10.289	10.289	10.289
PAPA GIOVANNI XXIII-RIMINI	3354	1970680409	70611200075	2015	57.661	57.661	57.661	57.661
PARS	366	93011660433	70611200075	2015	41.882	41.882	41.882	41.882
PAPA GIOVANNI XXIII-REGGIO EMILIA	140901	80039730355	70611200075	2015	60.264	60.264	60.264	60.264
RAYMOND GLEDHILL	151771	5910831006	70611200075	2015	29.970	29.970	29.970	29.970
RED WEST	158311	9736360158	70611200050	2015	11.480	11.480	11.480	11.480
RIA.SQ.P. Srl	7258	3262430758	70611200075	2015	28.445	28.445	28.445	28.445
SAMAN	151770	13228320159	70611200075	2015	24.420	24.420	24.420	24.420
SAN MAURIZIO	7333	17331500401	70611200075	2015	110.184	110.184	110.184	110.184
SAN FILIPPO NERI	141512	91007990723	70611200070	2015	1.788	1.788	1.788	1.788
SAN FRANCESCO	4662	2610150753	70611200070	2015	95.100	95.100	95.100	95.100
SPAZIO ESSE	6522	3486170727	70611200070	2015	18.990	18.990	18.990	18.990
SOL LEVANTE	6971	3248560751	70611200070	2015	68.813	68.813	68.813	68.813

Informazione	Caso presente in azienda?		Se sì, illustrare
AS01. Sono state rilevate significative variazioni rispetto all'esercizio precedente?	NO X	SI	

AS02 – Costi per prestazioni sanitarie da privato

AS02 – SI	Le Case di Cura private che svolgono attività di ricovero fatturano tutte le prestazioni erogate incluse quelle oltre il budget assegnato. Non sono state inserite in tabella le note credito da ricevere perché ancora non è stato determinato il saldo definitivo 2015. Tuttavia, attraverso il confronto tra il fatturato e il tetto assegnato e contrattualizzato, si è provveduto a rettificare il conto “assistenza ospedaliera da privato”, mediante l'iscrizione di note credito da ricevere.
-----------	---

AS03 – Consulenze, Collaborazioni, Interinale e altre prestazioni di lavoro sanitarie e sociosanitarie

AS03 – NO	Nell'esercizio non sono stati rilevati costi per consulenze, collaborazioni, interinale e altre prestazioni di lavoro sanitarie e sociosanitarie.
AS03 – SI	Nell'esercizio sono stati rilevati costi per consulenze, collaborazioni, interinale e altre prestazioni di lavoro sanitarie e sociosanitarie. La tipologia dei costi e i relativi importi sono indicati nella tabella 60.

Tab. 62 – Dettaglio acquisti di servizi non sanitari

CODICE	DETTAGLIO ACQUISTI DI SERVIZI NON SANITARI	Valore CE al 31/12/2015	Valore CE al 31/12/2014	Variazioni importo	Variazioni %
	SERVIZI NON SANITARI				
BA1580	Lavanderia	3.840.388	2.955.195	885.193	30%
BA1590	Pulizia	16.738.108	16.561.097	177.011	1%
BA1600	Mensa	9.735.602	9.380.548	355.054	4%
BA1610	Riscaldamento	2.673.209	4.850.405	- 2.177.196	-45%
BA1620	Servizi di assistenza informatica	6.296.325	5.387.308	909.017	17%
BA1630	Servizi trasporti (non sanitari)	5.151	27.451	- 22.300	-81%
BA1640	Smaltimento rifiuti	1.688.863	1.670.672	18.191	1%
BA1650	Utenze telefoniche	2.573.796	3.288.030	- 714.234	-22%
BA1660	Utenze elettricità	7.340.666	7.776.310	- 435.644	-6%
BA1670	Altre utenze	2.162.979	2.546.214	- 383.235	-15%
BA1680	Premi assicurazione	8.209.860	6.414.836	1.795.024	28%
BA1720	Altri servizi sanitari da pubblico (Aziende sanitarie della regione)	-	-	-	-
BA1730	Altri servizi non sanitari da altri soggetti pubblici	32.170	965	31.205	3232%
BA1740	Altri servizi non sanitari da privato	14.511.515	14.201.928	309.587	2%
	CONSULENZE, COLLABORAZIONI, INTERINALE, ALTRE PRESTAZIONI DI LAVORO NON SANITARIE				
BA1760	Consulenze non sanitarie da Aziende sanitarie pubbliche della Regione	5.569	-	5.569	-
BA1770	Consulenze non sanitarie da Terzi - Altri soggetti pubblici	-	-	-	-
BA1780	Consulenze, collaborazioni, interinale e altre prestazioni di lavoro non sanitarie da privato	1.291.241	1.401.062	- 109.821	-8%
BA1790	Consulenze non sanitarie da privato	61.569	126.897	- 65.328	-51%
BA1800	Collaborazioni coordinate e continuative non sanitarie da privato	852.728	874.890	- 22.162	-3%
BA1810	Indennità a personale universitario - Area non sanitaria	-	-	-	-
BA1820	Lavoro interinale - Area non sanitaria	-	-	-	-
BA1830	Altre collaborazioni e prestazioni di lavoro - Area non sanitaria	376.944	399.275	- 22.331	-6%
BA1840	Rimborso oneri stipendiali del personale non sanitario in comando	69.753	36.783	32.970	90%
BA1850	Rimborso oneri stipendiali personale non sanitario in comando da Aziende sanitarie pubbliche della Regione	41.525	8.000	33.525	419%
BA1860	Rimborso oneri stipendiali personale non sanitario in comando da Regione, soggetti pubblici e da Università	28.228	28.783	- 555	-2%
BA1870	Rimborso oneri stipendiali personale non sanitario in comando da Aziende di altre regioni (Extraregione)	-	-	-	-
	FORMAZIONE				
BA1890	Formazione (esternalizzata e non) da pubblico	393.581	419.470	- 25.889	-6%
BA1900	Formazione (esternalizzata e non) da privato	194.684	186.857	7.827	4%
	TOTALE	79.124.454	78.542.974	581.480	1%

AS04 – Consulenze, Collaborazioni, Interinale e altre prestazioni di lavoro non sanitarie

AS04 – SI	Nell'esercizio sono stati rilevati costi per consulenze, collaborazioni, interinale e altre prestazioni di lavoro non sanitarie i cui importi sono su indicati.
------------------	---

AS05 – Manutenzioni e riparazioni

Tab. 63 – Dettaglio manutenzioni e riparazioni

CODICE	DETTAGLIO MANUTENZIONI E RIPARAZIONI	Valore CE al 31/12/2015	Valore CE al 31/12/2014	Variazioni importo	Variazioni %
BA1920	Manutenzione e riparazione ai fabbricati e loro pertinenze	5.243.153	5.985.272	- (742.119)	-12%
BA1930	Manutenzione e riparazione agli impianti e macchinari	11.277.110	7.271.145	4.005.965	55%
BA1940	Manutenzione e riparazione alle attrezzature sanitarie e scientifiche	9.324.494	8.666.838	657.656	8%
BA1950	Manutenzione e riparazione mobili e arredi	91.232	131.340	- (40.108)	-31%
BA1960	Manutenzione e riparazione agli automezzi	191.833	261.413	- (69.580)	-27%
BA1970	Altre manutenzioni e riparazioni	790.597	335.947	454.650	135%
BA1980	Manutenzioni e riparazioni da Aziende sanitarie pubbliche della Regione	175	-	175	0%
	TOTALE	26.918.694	22.651.955	4.266.639	19%

Tab. 64 – Dettaglio costi per contratti multiservizio

CODICE MOD.	DETTAGLIO MANUTENZIONI E RIPARAZIONI	Valore DE al 31/12/2015	TIPOLOGIA DI CONTRATTO		% di incidenza manutenzio
			Multiservizio	Altra	
	SERVIZI NON SANITARI				
BA1580	Lavanderia	3.840.388			
BA1590	Pulizia	16.738.108		IN HOUSE	
BA1600	Mensa	9.735.602			
BA1610	Riscaldamento	2.673.209			
BA1620	Servizi di assistenza informatica	6.296.325		IN HOUSE	
BA1630	Servizi trasporti (non sanitari)	5.151			
BA1640	Smaltimento rifiuti	1.688.863			
BA1650	Utenze telefoniche	2.574.641			
BA1660	Utenze elettricità	7.340.666			
BA1670	Altre utenze	2.323.367			
BA1680	Premi di assicurazione	8.209.860			
BA1720	Altri servizi non sanitari da pubblico (Aziende sanitarie pubbliche della Regione)	-			
BA1730	Altri servizi non sanitari da altri soggetti pubblici	32.170			
BA1740	Altri servizi non sanitari da privato	14.537.468			
BA1890	Formazione (esternalizzata e non) da pubblico	393.581			
BA1900	Formazione (esternalizzata e non) da privato	194.684			
BA1910	Manutenzione e riparazione (ordinaria esternalizzata)	26.918.594			
BA1920	Manutenzione e riparazione ai fabbricati e loro pertinenze	5.243.153			
BA1930	Manutenzione e riparazione agli impianti e macchinari	11.277.110			
BA1940	Manutenzione e riparazione alle attrezzature sanitarie e scientifiche	9.324.494			
BA1950	Manutenzione e riparazione ai mobili e arredi	91.232			
BA1960	Manutenzione e riparazione agli automezzi	191.833			
BA1970	Altre manutenzioni e riparazioni	790.597			
BA1980	Manutenzioni e riparazioni da Aziende sanitarie pubbliche della Regione	175			
	TOTALE	130.421.271			

Tab. 65 – Dettaglio canoni di leasing

DETTAGLIO LEASING	Delibera	Decorrenza contratto	Valore contratto	Scadenza contratto	Costo imputato all'esercizio	Canoni a scadere

21. Costi del personale

Tab. 66 – Costi del personale – ruolo sanitario

CODICE MOD.	COSTI DEL PERSONALE	Valore CE al 31/12/2015	Valore CE al 31/12/2014	Variazioni importo	Variazioni %
BA2090	PERSONALE DEL RUOLO SANITARIO	325.233.688	326.947.969	(1.714.281)	-0,5%
BA2100	Costo del personale dirigente ruolo sanitario	162.578.800	163.615.489	(1.036.689)	-0,6%
BA2110	Costo del personale dirigente medico	146.992.387	147.700.153	(707.766)	-0,5%
BA2120	Costo del personale dirigente medico – tempo indeterminato	135.662.055	138.924.569	(3.262.514)	-2,3%
	Voci di costo a carattere stipendiale	77.390.194	79.599.835	(2.209.641)	-2,8%
	Retribuzione di posizione	23.014.605	22.959.997	54.608	0,2%
	Indennità di risultato	534.582	981.970	(447.388)	-45,6%
	Altro trattamento accessorio	5.530.636	5.763.540	(232.904)	-4,0%
	Oneri sociali su retribuzione	29.183.173	29.615.409	(432.236)	-1,5%
	Altri oneri per il personale	8.865	3.818	5.047	132,2%
BA2130	Costo del personale dirigente medico – tempo determinato	11.330.332	8.775.584	2.554.748	29,1%
	Voci di costo a carattere stipendiale	6.467.762	5.043.730	1.424.032	28,2%
	Retribuzione di posizione	1.369.342	1.042.251	327.091	31,4%
	Indennità di risultato	6.031	30.194	(24.163)	-80,0%
	Altro trattamento accessorio	991.590	724.837	266.753	36,8%
	Oneri sociali su retribuzione	2.495.607	1.934.573	561.034	29,0%
	Altri oneri per il personale	-	-	-	-
BA2140	Costo del personale dirigente medico – altro	-	-	-	-
BA2150	Costo del personale dirigente non medico	15.586.413	15.915.336	(328.923)	-2,1%
BA2160	Costo del personale dirigente non medico – tempo indeterminato	15.133.805	15.336.062	(202.257)	-1,3%
	Voci di costo a carattere stipendiale	9.976.724	10.097.271	(120.547)	-1,2%
	Retribuzione di posizione	1.217.364	1.213.471	3.893	0,3%
	Indennità di risultato	358.361	358.308	53	0,0%
	Altro trattamento accessorio	341.067	276.206	64.861	23,5%
	Oneri sociali su retribuzione	3.240.289	3.390.807	(150.518)	-4,4%
	Altri oneri per il personale	-	-	-	-
BA2170	Costo del personale dirigente non medici – tempo determinato	452.608	579.274	(126.666)	-21,9%
	Voci di costo a carattere stipendiale	322.824	426.692	(103.868)	-24,3%
	Retribuzione di posizione	3.140	3.712	(572)	-15,4%
	Indennità di risultato	15.088	15.141	(53)	-0,4%
	Altro trattamento accessorio	1.108	412	696	169,0%
	Oneri sociali su retribuzione	110.448	133.316	(22.868)	-17,2%
	Altri oneri per il personale	-	-	-	-
BA2180	Costo del personale dirigente non medico – altro	-	-	-	-
BA2190	Costo del personale comparto ruolo sanitario	162.654.888	163.332.480	(677.592)	-0,4%
BA2200	Costo del personale comparto ruolo sanitario – tempo indeterminato	153.986.701	155.280.033	(1.293.332)	-0,8%
	Voci di costo a carattere stipendiale	89.231.583	91.115.023	(1.883.440)	-2,1%
	Retribuzione di posizione	18.898.815	18.771.396	127.419	0,7%
	Indennità di risultato	2.810.877	2.812.722	(1.845)	-0,1%
	Altro trattamento accessorio	9.259.526	9.139.484	120.042	1,3%
	Oneri sociali su retribuzione	33.785.900	33.441.408	344.492	1,0%
	Altri oneri per il personale	-	-	-	-
BA2210	Costo del personale comparto ruolo sanitario – tempo determinato	8.668.187	8.052.447	615.740	7,6%
	Voci di costo a carattere stipendiale	5.553.049	5.184.157	368.892	7,1%
	Retribuzione di posizione	420.921	376.323	44.598	11,9%
	Indennità di risultato	170.969	161.380	9.589	5,9%
	Altro trattamento accessorio	601.931	536.545	65.386	12,2%
	Oneri sociali su retribuzione	1.921.317	1.794.042	127.275	7,1%
	Altri oneri per il personale	-	-	-	-
BA2220	Costo del personale comparto ruolo sanitario – altro	-	-	-	-

Tab. 67 – Costi del personale – ruolo professionale

CODICE MOD.	COSTI DEL PERSONALE	Valore CE al 31/12/2015	Valore CE al 31/12/2014	Variazioni importo	Variazioni %
BA2230	PERSONALE DEL RUOLO PROFESSIONALE	863.292	827.244	36.048	4,4%
BA2240	Costo del personale dirigente ruolo professionale	677.287	643.230	34.057	5,3%
BA2250	Costo del personale dirigente ruolo professionale – tempo indeterminato	677.198	643.158	34.040	5,3%
	Voci di costo a carattere stipendiale	262.900	283.055	(20.155)	-7,1%
	Retribuzione di posizione	185.469	175.446	10.023	5,7%
	Indennità di risultato	27.543	26.400	1.143	4,3%
	Altro trattamento accessorio	26.153	19.559	6.594	33,7%
	Oneri sociali su retribuzione	175.134	138.698	36.436	26,3%
	Altri oneri per il personale	-	-	-	-
BA2260	Costo del personale dirigente ruolo professionale – tempo determinato	89	73	16	21,9%
	Voci di costo a carattere stipendiale	-	-	-	-
	Retribuzione di posizione	-	-	-	-
	Indennità di risultato	-	-	-	-
	Altro trattamento accessorio	-	-	-	-
	Oneri sociali su retribuzione	-	-	-	-
	Altri oneri per il personale	89	73	16	21,9%
BA2270	Costo del personale dirigente ruolo professionale – altro	-	-	-	-
BA2280	Costo del personale comparto ruolo professionale	186.005	184.014	1.991	1,1%
BA2290	Costo del personale comparto ruolo professionale – tempo indeterminato	186.005	184.014	1.991	1,1%
	Voci di costo a carattere stipendiale	116.034	116.034	-	0,0%
	Retribuzione di posizione	23.582	22.625	957	4,2%
	Indennità di risultato	3.656	3.583	73	2,0%
	Altro trattamento accessorio	2.580	2.160	420	19,4%
	Oneri sociali su retribuzione	40.153	39.612	541	1,4%
	Altri oneri per il personale	-	-	-	-
BA2300	Costo del personale comparto ruolo professionale – tempo determinato	-	-	-	-
	Voci di costo a carattere stipendiale	-	-	-	-
	Retribuzione di posizione	-	-	-	-
	Indennità di risultato	-	-	-	-
	Altro trattamento accessorio	-	-	-	-
	Oneri sociali su retribuzione	-	-	-	-
	Altri oneri per il personale	-	-	-	-
BA2310	Costo del personale comparto ruolo professionale – altro	-	-	-	-

Tab. 68 – Costi del personale – ruolo tecnico

CODICE MOD.	COSTI DEL PERSONALE	Valore CE al 31/12/2015	Valore CE al 31/12/2014	Variazioni importo	Variazioni %
BA2320	PERSONALE DEL RUOLO TECNICO	44.594.930	45.475.173	(880.243)	-2%
BA2330	Costo del personale dirigente ruolo tecnico	855.175	1.036.481	(181.306)	-17%
BA2340	Costo del personale dirigente ruolo tecnico – tempo indeterminato	851.599	1.036.387	(184.788)	-18%
	Voci di costo a carattere stipendiale	397.194	439.050	(41.856)	-10%
	Retribuzione di posizione	234.897	248.807	(13.910)	-6%
	Indennità di risultato	41.613	40.695	918	2%
	Altro trattamento accessorio	1.430	65.061	(63.631)	-98%
	Oneri sociali su retribuzione	176.465	242.774	(66.309)	-27%
	Altri oneri per il personale	-	-	-	-
BA2350	Costo del personale dirigente ruolo tecnico – tempo determinato	3.576	94	3.482	3693%
	Voci di costo a carattere stipendiale	-	-	-	-
	Retribuzione di posizione	-	-	-	-
	Indennità di risultato	-	-	-	-
	Altro trattamento accessorio	-	-	-	-
	Oneri sociali su retribuzione	3.576	94	3.482	3704%
	Altri oneri per il personale	-	-	-	-
BA2360	Costo del personale dirigente ruolo tecnico – altro	-	-	-	-
BA2370	Costo del personale comparto ruolo tecnico	43.739.755	44.438.692	(698.937)	-2%
BA2380	Costo del personale comparto ruolo tecnico – tempo indeterminato	41.214.612	42.444.540	(1.229.928)	-3%
	Voci di costo a carattere stipendiale	27.087.742	27.925.248	(837.506)	-3%
	Retribuzione di posizione	2.208.735	2.190.114	18.621	1%
	Indennità di risultato	853.617	865.359	(11.742)	-1%
	Altro trattamento accessorio	2.290.836	2.313.535	(22.699)	-1%
	Oneri sociali su retribuzione	8.773.682	9.150.284	(376.602)	-4%
	Altri oneri per il personale	-	-	-	-
BA2390	Costo del personale comparto ruolo tecnico – tempo determinato	2.525.143	1.994.152	530.991	27%
	Voci di costo a carattere stipendiale	1.662.834	1.336.812	326.022	24%
	Retribuzione di posizione	21.448	14.550	6.898	47%
	Indennità di risultato	55.306	41.212	14.094	34%
	Altro trattamento accessorio	186.295	167.520	18.775	11%
	Oneri sociali su retribuzione	599.260	434.058	165.202	38%
	Altri oneri per il personale	-	-	-	-
BA2400	Costo del personale comparto ruolo tecnico – altro	-	-	-	-

Tab. 69 – Costi del personale – ruolo amministrativo

CDG/CDG MOD.	COSTI DEL PERSONALE	Valore CE al 31/12/2015	Valore CE al 31/12/2014	Variazioni importo	Variazioni %
BA2410	PERSONALE DEL RUOLO AMMINISTRATIVO	23.891.552	24.487.300	(595.748)	-2%
BA2420	Costo del personale dirigente ruolo amministrativo	2.075.340	2.223.245	(147.905)	-7%
BA2430	Costo del personale dirigente ruolo amministrativo – tempo indeterminato	2.075.244	2.223.145	(147.901)	-7%
	Voci di costo a carattere stipendiale	759.854	881.100	(121.246)	-14%
	Retribuzione di posizione	792.720	783.931	8.789	1%
	Indennità di risultato	79.608	81.669	(2.061)	-3%
	Altro trattamento accessorio	4.366	8.807	(4.441)	-50%
	Oneri sociali su retribuzione	438.696	467.638	(28.942)	-6%
	Altri oneri per il personale	-	-	-	
BA2440	Costo del personale dirigente ruolo amministrativo – tempo determinato	96	100	(4)	-4%
	Voci di costo a carattere stipendiale	-	-	-	
	Retribuzione di posizione	-	-	-	
	Indennità di risultato	-	-	-	
	Altro trattamento accessorio	-	-	-	
	Oneri sociali su retribuzione	96	100	(4)	-4%
	Altri oneri per il personale	-	-	-	
BA2450	Costo del personale dirigente ruolo amministrativo – altro	-	-	-	
BA2460	Costo del personale comparto ruolo amministrativo	21.816.212	22.264.056	(447.844)	-2%
BA2470	Costo del personale comparto ruolo amministrativo – tempo indeterminato	21.779.741	22.228.656	(448.915)	-2%
	Voci di costo a carattere stipendiale	14.443.523	14.802.806	(359.283)	-2%
	Retribuzione di posizione	2.019.661	2.009.596	10.065	1%
	Indennità di risultato	463.148	472.597	(9.449)	-2%
	Altro trattamento accessorio	209.676	204.548	5.128	3%
	Oneri sociali su retribuzione	4.643.733	4.739.108	(95.375)	-2%
	Altri oneri per il personale	-	-	-	
BA2480	Costo del personale comparto ruolo amministrativo – tempo determinato	36.471	35.400	1.071	3%
	Voci di costo a carattere stipendiale	21.279	21.243	36	0%
	Retribuzione di posizione	1.220	1.144	76	7%
	Indennità di risultato	671	657	14	2%
	Altro trattamento accessorio	15	11	4	41%
	Oneri sociali su retribuzione	13.286	12.345	941	8%
	Altri oneri per il personale	-	-	-	
BA2490	Costo del personale comparto ruolo amministrativo – altro	-	-	-	

CP01 –Costi del personale

CP01 – SI	I costi del personale registrano una leggera diminuzione rispetto all'esercizio precedente, dovuta principalmente al blocco del turnover previsto dalla vigente normativa nazionale nonché dagli obblighi imposti alla Regione Puglia del Piano di rientro deficit sanitario.
------------------	---

Tab. 70 – Consistenza e movimentazione dei fondi del personale

	RETRIBUZIONE SPECIFICA 12/12/2016	RETRIBUZIONE SPECIFICA PRIMA ANNO	RETRIBUZIONE AL 12/12/2017	RETRIBUZIONE AL 12/12/2018	RETRIBUZIONE AL 12/12/2019	ACCUMULATO AL 31/12/2019	ACCUMULATO AL 31/12/2020	ACCUMULATO AL 31/12/2021	ACCUMULATO AL 31/12/2022	ACCUMULATO AL 31/12/2023
	A	B	C	D	E	F	G	H	I	J
MEDICI E VETERINARI				1.348	14	61	1.301			
- Fondo specifico medica, retribuzione di posizione, equiparazione, specifico trattamento	26.022.593	24.003.080						24.445.664	1.576.929	442.584
- Fondo trattamento accessorio condizioni di lavoro	5.899.848	5.438.837						5.438.837	461.011	
- Fondo retribuzione di risultato e qualità prestazioni individuale	1.130.415	936.687						1.045.372	65.042	108.685
DIRIGENTI NON MEDICI SPETA			219		1	11	209			
- Fondo specifico medica, retribuzione di posizione, equiparazione, specifico trattamento	2.939.077	2.425.367						2.432.820	506.257	7.453
- Fondo trattamento accessorio condizioni di lavoro	794.062	768.342						768.342	75.720	
- Fondo retribuzione di risultato e qualità prestazioni individuale	606.487	506.259						522.214	84.273	13.955
PERSONALE NON DIRIGENTE			5.893	36	189	5.740				
- Fondo base, posizioni organizzative, esidenzialità di qualificazione professionale e indennità professionale specifica	25.305.047	23.364.150						23.621.415	1.683.631	257.266
- Fondo lavoro straordinario e remunerazione di particolari condizioni di disagio pericolo o danno	12.727.408	11.797.952						11.797.952	979.456	
- Fondo della produttività collettiva per il miglioramento dei servizi e premio della qualità delle prestazioni individuali	4.716.510	4.354.964						4.354.964	362.546	
TOTALE	79.691.446	73.097.637	7.460	51	261	7.250	73.927.580	75.638.867		829.943

22. Oneri diversi di gestione

Tab. 71 – Dettaglio oneri diversi di gestione

Denominazione	DETTAGLIO ONERI DIVERSI DI GESTIONE	Valore CE al 31/12/15	Valore CE al 31/12/14	Variazioni in euro	Variazioni %
BA2510	Imposte e tasse (escluso IRAP e IRES)	1.630.459	1.629.941	518	0%
BA2520	Perdite su crediti	-	-	-	-
BA2540	Indennità, rimborso spese e oneri sociali per gli Organi Direttivi e Collegio Sindacale	2.114.398	2.182.993	- 68.595	-3%
BA2550	Altri oneri diversi di gestione	1.358.154	1.266.136	92.018	7%
	TOTALE	5.103.011	5.079.069	23.942	0%

Altre informazioni relative agli oneri diversi di gestione.

Informazione	Caso presente in azienda?		Se sì, illustrare
OG01. Sono state rilevate significative variazioni rispetto all'esercizio precedente?	NO X	SI	

23.Accantonamenti

Tab. 72 – Dettaglio accantonamenti

CODICE MOD. CE	DETTAGLIO ACCANTONAMENTI	Valore CE al 31/12/15	Valore CE al 31/12/14	Variazioni importo	Variazioni %
	Accantonamenti per rischi:				
BA2710	Accantonamenti per cause civili ed oneri processuali	6.400.000	6.800.000	400.000	6%
BA2720	Accantonamenti per contenzioso personale dipendente	150.000	350.000	200.000	133%
BA2730	Accantonamenti per rischi connessi all'acquisto di prestazioni sanitarie da privato	-	-	-	-
BA2740	Accantonamenti per copertura diretta dei rischi (autoassicurazione)	-	-	-	-
BA2750	Altri accantonamenti per rischi	-	-	-	-
	Accantonamenti per premio di operosità (SUMAI)	751.000	728.000	(23.000)	-3%
	Accantonamenti per quote inutilizzate di contributi vincolati:				
BA2780	Accantonamenti per quote inutilizzate contributi da Regione e Prov. Aut. Per quota F.S. Vincolato	202.982	2.065.770	1.862.788	100%
BA2790	Accantonamenti per quote inutilizzate per contributi da soggetti pubblici (extra fondo) vincolati	-	-	-	-
BA2800	Accantonamenti per quote inutilizzate contributi da soggetti pubblici per ricerca	-	-	-	-
BA2810	Accantonamenti per quote inutilizzate contributi vincolati da privati	-	-	-	-
	Altri accantonamenti:				
BA2830	Accantonamenti per interessi di mora	500.000	720.000	220.000	100%
BA2840	Acc. Rinnovi convenzioni MMG/PLS/MCA	706.896	706.896	(0)	100%
BA2850	Acc. Rinnovi convenzioni medici SUMAI	127.216	127.216	(0)	100%
BA2860	Acc. Rinnovi contratt. d'ingenza medica	-	-	-	-
BA2870	Acc. Rinnovi contratt. d'ingenza non medica	-	-	-	-
BA2880	Acc. Rinnovi contratt. comparto	-	-	-	-
BA2890	Altri accantonamenti	468.806	499.141	30.335	6%
TOTALE		9.306.900	11.997.022	2.690.122	29%

AC01 –Altri accantonamenti

Informazione	Caso presen- te in azienda?		Se sì, illustrare
AC01. La voce “Altri accantonamenti” è stata movimentata? Se sì, a fronte di quali rischi?	NO	SI X	All'interno della voce “Altri accantonamenti”, sono stati rilevati gli accantonamenti relativi ai fondi ALPI.

24.Proventi e oneri finanziari

OF01 – Proventi e oneri finanziari

Informazione	Caso presen- te in azienda?		Se sì, illustrare
OF01. Sono state rilevate significative varia- zioni rispetto all'esercizio precedente?	NO X	SI	
OF02. Nell'esercizio sono stati sostenuti one- ri finanziari? Se sì, da quale operazione deri- vano?	X		

Illustrare la composizione dei proventi e degli oneri finanziari:			
-Interessi attivi su Tesoreria		+	58
-Interessi attivi su c/c postali e bancari		+	4.008
-Interessi moratori e rivalutazione monetaria		-	766.046
TOTALE	=	-	761.860

25. Rettifiche di valore di attività finanziarie

RF01 – Rettifiche di valore di attività finanziarie

Informazione	Caso presente in azienda?		Se sì, illustrare
RF01. Nell'esercizio sono state rilevate rettifiche di valore di attività finanziarie?	NO X	SI	

26.Proventi e oneri straordinari

PS01 –Plusvalenze/Minusvalenze

Informazione	Caso presente in azienda?		Se sì, illustrare
PS01. Nell'esercizio sono state rilevate plusvalenze/minusvalenze?	NO X	SI	

PS02 –Sopravvenienze attive

Di seguito la composizione delle sopravvenienze attive:

Descrizione	Importo
Sopravvenienze attive v/Az. sanit. pubbl. della Regione	7.954
Sopravvenienze attive v/terzi relative all'acquisto di beni e servizi	19.292
Altre sopravvenienze attive v/terzi	453.406
Totale Sopravvenienze Attive	480.652

PS03 –Insussistenze attive

Di seguito la composizione delle insussistenze attive:

Descrizione	Importo
Insussistenze attive v/Az. sanit. pubbl. della Regione	24
Insussistenze attive v/terzi relative all'acquisto di beni e servizi	1.522.973
Altre insussistenze attive v/terzi	149.526
Totale Insussistenze Attive	1.672.523

PS04 –Sopravvenienze passive

Di seguito la composizione delle sopravvenienze passive:

Descrizione	Importo
Altre Sopraw.ze passive v/Aziende sanitarie pubbliche della Regione	119.349
Sopraw.ze pass. relative al pers. dirigenza medica	227.418
Sopraw.ze pass. relative al pers. dirigenza non med	84.070
Sopraw.ze pass. relative al pers. del comparto	137.084
Sopraw.ze pass. relative ai medici di base	15.484
Sopraw.ze pass. rel. ad acquisto di beni e servizi	430.457
Benefici contr. pers. in quiescenza (Mod.5030/D)	589.653
Altre sopravvenienze passive	138.848
Totale Sopravvenienze passive	1.742.363

PS05 –Insussistenze passive

Di seguito la composizione delle insussistenze passive:

Descrizione	Importo
Insuss. pass. relative ad acquisto di beni e ser.	33.940
Altre insussistenze passive	5.071
Totale Insussistenze passive	39.011

E' opportuno evidenziare che nel 2015 gli Oneri Straordinari, pari ad Euro 1.835.828, sono diminuiti del 64% rispetto al 2014, con una variazione negativa di Euro 3.284.949, e dell'87% rispetto al 2013, con una variazione negativa di Euro 12.826.159.

27. Prospetto dei flussi SIOPE

Il SIOPE (Sistema informativo sulle operazioni degli enti pubblici), è un sistema di rilevazione telematica degli incassi e dei pagamenti effettuati dai tesoreri di tutte le amministrazioni pubbliche, che nasce dalla collaborazione tra la Ragioneria Generale dello Stato, la Banca d'Italia e l'ISTAT, in attuazione dall'articolo 28 della legge n. 289/2002.

Gradualmente, il SIOPE è stato esteso a tutte le Amministrazioni pubbliche individuate nell'elenco annualmente pubblicato dall'ISTAT in applicazione di quanto stabilito dall'art. 1, comma 5, della legge 30 dicembre 2004, n. 311.

Dal 1° gennaio 2008 hanno iniziato a partecipare alla rilevazione SIOPE anche le strutture sanitarie (aziende sanitarie, aziende ospedaliere, Policlinici universitari, Istituti di ricovero e cura a carattere scientifico pubblici e gli Istituti zooprofilattici sperimentali).

La Legge 6 agosto 2008, n. 133 avente ad oggetto "Conversione in legge, con modificazioni, del decreto-legge 25 giugno 2008, n. 112, recante disposizioni urgenti per lo sviluppo economico, la semplificazione, la competitività, la stabilizzazione della finanza pubblica e la perequazione tributaria" pubblicata nella *Gazzetta Ufficiale* n. 195 del 21 agosto 2008 - Suppl. Ordinario n. 196, ha disposto, tra l'altro all'art 11 che si riporta integralmente:

“Gli enti pubblici soggetti al Sistema informativo delle operazioni degli Enti pubblici (SIOPE), istituito ai sensi dell'articolo 28, commi 3, 4 e 5, della legge 27 dicembre 2002, n. 289, e successive modificazioni, e i rispettivi tesoreri o cassieri non sono tenuti agli adempimenti relativi alla trasmissione dei dati periodici di cassa, di cui all'articolo 30 della legge 5 agosto 1978, n. 468, e successive modificazioni. I prospetti dei dati SIOPE e delle disponibilità liquide costituiscono un allegato obbligatorio del rendiconto o del bilancio di esercizio. Con decreto del Ministero dell'economia e delle finanze, Dipartimento della Ragioneria generale dello Stato, sono stabilite, entro sessanta giorni dalla data di entrata in vigore della legge di conversione del presente decreto, le relative modalità di attuazione. Le sanzioni previste dagli articoli 30 e 32 della legge n. 468 del 1978 per il mancato invio dei prospetti di cassa operano per gli enti inadempienti al SIOPE

Si allega pertanto, in adempimento al disposto normativo, la tabella riepilogativa degli incassi e pagamenti effettuati dalla ASL LE nel corso dell'esercizio 2014, riclassificata secondo i codici SIOPE:

Codici Siope	Descrizione	Importo
E1100	Compartecipazione alla spesa per prestazioni sanitarie (ticket)	7.183.277,02

E1301	Entrate da aziende sanitarie della Regione/Provincia autonoma per prestazioni sanitarie e sociosanitarie a rilevanza sanitaria	1.404,50
E1400	Entrate per prestazioni sanitarie e sociosanitarie a rilevanza sanitaria ad altre Amministrazioni pubbliche	148.973,86
E1500	Entrate per prestazioni sanitarie erogate a soggetti privati	2.971.307,19
E1600	Entrate per prestazioni sanitarie erogate in regime di intramoenia	6.902.489,59
E1700	Entrate per prestazioni non sanitarie	3.067.330,03
E1800	Entrate per prestazione di servizi derivanti da sopravvenienze attive	560.898,20
E2102	Contrib e trasf.corr.da Reg. e Prov. Autonoma per quota fondo sanit.reg.indistinto	58.964.565,47
E2104	Contributi e trasferimenti correnti da Regione e Prov. Autonoma extra fondo sanitario vincolato	1.081.249,23
E2108	Contributi e trasferimenti correnti da comuni	77.995,00
E2201	Contributi e trasferimenti correnti da Imprese	57.002,00
E2203	Contributi e trasferimenti correnti da Famiglie	0,00
E3101	Rimborsi assicurativi	0,00
E3102	Rimborsi spese per personale comandato	450.472,24
E3105	Riscossioni IVA	126.861,77
E3106	Altri concorsi, recuperi e rimborsi	2.236.791,29
E3201	Fitti attivi	143.175,54
E3202	Interessi attivi	4.182,83
E3204	Altri proventi	0,00
E5101	Contributi e trasferimenti in c/capitale da Stato	14.886.862,06
E5103	Contributi e trasferimenti da Regione e Prov. Autonoma per finanziamenti di investimenti e fondo di dotazione	0,00
E6500	Altre operazioni finanziarie	1.714,88

U1103	Compet. a favore del personale a tempo indeterminato	298.223.530,67
U1105	Compet. a favore del personale a tempo determinato	13.107.727,43
U1202	Ritenute erariali a carico del personale	404.007,15
U1203	Ritenute Altre ritenute al personale per conto di terzi	940.868,78
U1204	Ritenute prev.li e assist.lial personale a tempo indet.	3.691.836,04
U1304	Contributi obbligatori al personale	72.286.342,49
U1403	Indennizzi	0,00
U1503	Rimborsi spese per personale comandato	220.152,91
U1599	Altri oneri per il personale	2.659,96
U2101	Prodotti farmaceutici	119.729.282,30
U2102	Emoderivati	2.217.432,60
U2103	Prodotti dietetici	2.707.232,69
U2104	Materiali per la profilassi (vaccini)	7.984.586,94
U2109	Materiali per emodialisi	0,00
U2110	Materiali e prodotti per uso veterinario	105.264,74
U2111	Acquisti di beni sanitari da altre strutture sanitarie	748,10
U2112	Dispositivi medici	79.924.741,49
U2199	Acquisto di beni sanitari derivante da sopravvenienze	15.165,30
U2201	Prodotti alimentari	237.569,07
U2202	Materiali di guardaroba, di pulizia e di convivenza in genere	412.843,12
U2203	Combustibili, carburanti e lubrificanti	1.736.248,77
U2204	Supporti informatici e cancelleria	1.942.355,32

U2205	Pubblicazioni, giornali e riviste	30.942,10
U2206	Acquisto di materiali per la manutenzione	92.437,39
U2298	Altri beni non sanitari	151.998,21
U3101	Acquisti di servizi sanitari per medicina di base dalle strutture sanitarie pubbliche della Regione/Provincia autonoma di appartenenza	63.969,40
U3102	Acquisti di servizi sanitari per medicina di base da altre Amministrazioni pubbliche	17.657,12
U3103	Acquisti di servizi sanitari per medicina di base da soggetti convenzionali	97.011.199,90
U3106	Acquisti di servizi sanitari per farmaceutica da privati	132.081.403,05
U3109	Acquisti di servizi sanitari per assistenza specialistica ambulatoriale da privati	36.270.325,39
U3110	Acquisti di servizi sanitari per assistenza riabilitativa da strutture sanitarie pubbliche della Regione/Provincia autonoma di appartenenza	847.778,43
U3111	Acquisti di servizi sanitari per assistenza riabilitativa da altre Amministrazioni pubbliche	185.443,04
U3112	Acquisti di servizi sanitari per assistenza riabilitativa da privati	55.996.627,11
U3113	Acquisti di servizi sanitari per assistenza integrativa e protesica da strutture sanitarie pubbliche della Regione/Provincia autonoma di appartenenza	0,00
U3114	Acquisti di servizi sanitari per assistenza integrativa e protesica da altre Amministrazioni pubbliche	10.174,14
U3115	Acquisti di servizi sanitari per assistenza integrativa e protesica da privati	27.788.284,47
U3116	Acquisti di servizi sanitari per assistenza ospedaliera da strutture sanitarie pubbliche della Regione/Provincia autonoma di appartenenza	2.753.099,61
U3118	Acquisti di servizi sanitari per assistenza ospedaliera da privati	53.979.480,33

U3121	Acquisti di prestazioni di psichiatria residenziale e semiresidenziale da privati	142.935,39
U3127	Acquisti di prestazioni termali in convenzione da privati	1.991.511,74
U3130	Acquisti di prestazioni trasporto in emergenza e urgenza da privati	13.168.027,85
U3132	Acquisti di prestazioni socio sanitarie a rilevanza sanitaria da altre Amministrazioni pubbliche	0,00
U3133	Acquisti di prestazioni socio sanitarie a rilevanza sanitaria da privati	-529,04
U3134	Consulenze, collaborazioni, interinale e altre prestazioni di lavoro sanitarie e sociosanitarie da strutture sanitarie pubbliche della Regione/Provincia autonoma di appartenenza	1.629.161,57
U3136	Consulenze, collaborazioni, interinale e altre prestazioni di lavoro sanitarie e sociosanitarie da privati	42.563,76
U3137	Altri acquisti di servizi e prestazioni sanitarie da strutture sanitarie pubbliche della Regione/Provincia autonoma di appartenenza	187,00
U3138	Altri acquisti di servizi e prestazioni sanitarie da altre Amministrazioni pubbliche	8.823.332,95
U3151	Contributi previdenziali e assistenziali sui compensi ai medici di base in convenzione	9.159.069,79
U3154	Contributi previdenziali e assistenziali sui compensi ai medici specialisti ambulatoriali	2.680.215,24
U3198	Altri acquisti di servizi e prestazioni sanitarie da altri soggetti	1.233.625,02
U3199	Acquisto di servizi sanitari derivanti da sopravvenienze	1.506,89
U3201	Consulenze, collaborazioni, interinale e altre prestazioni di lavoro non sanitarie da strutture sanitarie pubbliche della Regione/Provincia autonoma di appartenenza	42.531,16
U3202	Consulenze, collaborazioni, interinale e altre prestazioni di lavoro non sanitarie da altre Amministrazioni pubbliche	0,00
U3203	Consulenze, collaborazioni, interinale e altre prestazioni di lavoro non sanitarie da privati	2.076,71

U3204	Servizi ausiliari e spese di pulizia	22.543.250,38
U3206	Mensa per degenti	9.313.788,09
U3207	Riscaldamento	3.234.794,44
U3208	Utenze e canoni per telefonia e reti di trasmissione	2.637.813,38
U3209	Utenze e canoni per energia elettrica	7.759.232,59
U3210	Utenze e canoni per altri servizi	2.449.831,19
U3211	Assicurazioni	8.189.558,98
U3212	Assistenza informatica e manutenzione software	4.742.387,37
U3213	Corsi di formazione externalizzata	3.583.214,59
U3214	Manutenzione ordinaria e riparazioni di immobili e loro pertinenze	8.174.353,49
U3215	Manutenzione ordinaria e riparazioni di mobili e macchine	6.629,48
U3216	Manutenzione ordinaria e riparazioni di attrezzature tecnico-scientifico sanitarie	10.149.961,63
U3217	Manutenzione ordinaria e riparazioni di automezzi	498.099,26
U3218	Altre spese di manutenzione ordinaria e riparazioni	8.320.765,34
U3219	Spese legali	1.868.466,97
U3220	Smaltimento rifiuti	1.681.476,13
U3298	Acquisto di servizi non sanitari derivanti da sopravvenienze	2.515,20
U3299	Altre spese per servizi non sanitari	9.538.435,33
U4108	Contributi e trasferimenti ad aziende ospedaliere	95.585.464,16
U4111	Contributi e trasferimenti a Istituti Zooprofilattici sperimentali	8.146,99
U4198	Contributi e trasferimenti a altre Amministrazioni Pubbliche	8.147,47
U4201	Contributi e trasferimenti a altre imprese	17.208,08

U4202	Contributi e trasferimenti a famiglie	12.686.971,17
U4203	Contributi e trasferimenti a istituzioni sociali private	774.062,48
U5101	Concorsi, recuperi e rimborsi a Amministrazioni Pubbliche	0,00
U5103	Altri concorsi, recuperi e rimborsi da soggetti privati	741.850,02
U5201	Noleggi	2.123.901,98
U5202	Locazioni	585.524,91
U5203	Leasing operativo	0,00
U5305	Interessi su mutui	0,00
U5306	Interessi passivi v/fornitori	7.994.500,19
U5308	Altri oneri finanziari	890.811,72
U5401	IRAP	28.535.699,02
U5402	IRES	0,00
U5404	IVA	0,00
U5499	Altri tributi	1.739.681,51
U5501	Costituzione di fondi per il servizio economato in contanti	1.393,76
U5502	Acquisti di beni e servizi con i fondi economali	1.208.439,02
U5503	Indennità, rimborso spese ed oneri sociali per gli organi direttivi e Collegio sindacale	464.894,84
U5504	Commissioni e Comitati	1.919.627,21
U5505	Borse di studio	756.929,02
U5507	Contributi previdenziali e assistenziali su indennità a organi istituzionali e altri compensi	1.101,70
U5598	Altri oneri della gestione corrente	6.674.063,07
U5599	Altre spese correnti derivanti da sopravvenienze	6.045.790,97

U6102	Fabbricati	10.948.223,50
U6103	Impianti e macchinari	1.381.314,07
U6104	Attrezzature sanitarie e scientifiche	10.080.649,61
U6105	Mobili e arredi	876.457,14
U6106	Automezzi	-54.600,00
U6199	Altri beni materiali	856.394,33
U6200	Immobilizzazioni immateriali	1.667,58
U7500	Altre operazioni finanziarie	7.137,74

Altre informazioni

Informazione	Caso presente in azienda?		Se sì, illustrare
	NO	SI	
PS06. Esistono altre informazioni che si ritiene necessario fornire per soddisfare la regola generale secondo cui “Se le informazioni richieste da specifiche disposizioni di legge non sono sufficienti a dare una rappresentazione veritiera e corretta, si devono fornire le informazioni complementari necessarie allo scopo” (art 2423 cc)?	X		

28. Tempi di pagamento dell'ASL Lecce al 31/12/2015

Di seguito, in ottemperanza alla normativa vigente, si rappresenta l'Indice di Tempestività dei Pagamenti (ITP), calcolato secondo quanto stabilito dall'art. 9 del DPCM del 22 settembre 2014, entrato in vigore dal 1° gennaio 2015.

Il dato è stato determinato sulla base dell'elenco di tutti i mandati di pagamento, riferiti a transazioni commerciali, emessi nell'anno 2015, e rappresenta il ritardo medio di pagamento, espresso in giorni, dopo la scadenza dei 60 giorni previsti da legge.

Indice tempestività pagamenti ASL LE anno 2015	41
---	-----------

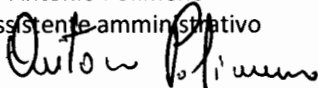
I pagamenti relativi a transazioni commerciali effettuati prima e dopo la scadenza dei termini previsti dal decreto legislativo n. 231 del 09.10.2012, sono i seguenti:

Pagamenti 2015	DPCM 22/09/2014	
	<i>prima scadenza</i>	<i>dopo scadenza</i>
	144.504.704,58	252.650.979,82


L'Azienda è stabilmente impegnata al miglioramento dell'Indice di Tempestività dei Pagamenti, attraverso il monitoraggio della situazione debitoria. Sono costanti le verifiche degli estratti conto dei fornitori e delle fatture da liquidare da parte delle strutture aziendali competenti. Tali attività finora hanno determinato una sostanziale riduzione dei tempi medi di pagamento. Infatti, l'ITP riferito al 1° trimestre 2016 è stato pari a 20.

Lecce, 16 Maggio 2016

Antonio Polimeno
Assistente amministrativo




Giuseppe Giannuzzo
Collaboratore amministrativo esperto



Giuseppe Gioffreda
Direttore f.f. A.G.R.F.



Antonio Pastore
Direttore Amministrativo



Silvana Melli
Direttore Generale



Macro voci economiche	Consumi di esercizio		Costi per acquisti di servizi			Personale del ruolo sanitario	Personale del ruolo professionale	Personale del ruolo tecnico	Personale del ruolo amministrativo	Ammortamenti	Sopravvenienze/insusistenze	Altri costi	Totale		
	CONSUMI SANITARI	CONSUMI NON SANITARI	PRESTAZIONI SANITARIE	SERVIZI SANITARI	SERVIZI NON SANITARI										
Assistenza sanitaria collettiva in ambiente di vita e di lavoro															% su costi
10100	Igiene e sanità pubblica	6	105	-	61	2.140	5.379	15	331	1.322	534	39	468	10.400	0,72%
10200	Igiene degli alimenti e della nutrizione	-	36	-	41	473	2.539	3	23	156	118	9	103	3.501	0,24%
10300	Prevenzione e sicurezza degli ambienti di lavoro	453	39	-	15	532	2.755	4	84	221	133	10	117	4.363	0,30%
10400	Sanità pubblica veterinaria	135	101	-	65	1.645	8.569	11	370	519	410	30	360	12.215	0,85%
10500	Attività di prevenzione rivolte alle persone	6.829	10	-	9.226	2.784	8.428	1	25	28	21	2	18	27.372	1,90%
10600	Servizio medico legale	-	50	-	-	-	821	-	-	448	-	-	-	1.319	0,09%
19999	Totale	7.423	341	-	9.408	7.574	28.491	34	833	2.694	1.216	90	1.066	59.170	4,11%
Assistenza distrettuale															
20100	Guardia medica	107	13	14.636	-	-	-	-	-	-	-	-	-	14.756	1,03%
20200	Medicina generale	100	10	83.969	1	51	263	-	41	50	16	1	13	84.515	5,87%
	di cui:	-	-	-	-	-	-	-	-	-	-	-	-	-	
20201	. Medicina generica	83	8	69.349	1	42	217	-	34	41	13	1	11	69.800	4,85%
20202	. Pediatria di libera scelta	17	2	14.620	-	9	46	-	7	9	3	-	2	14.715	1,02%
20300	Emergenza sanitaria territoriale	456	116	10.585	56	1.625	7.240	14	3.554	447	488	36	428	25.045	1,74%
20400	Assistenza farmaceutica	82.563	120	148.458	-	-	-	-	-	-	-	-	-	231.141	16,06%
20401	. Ass. farmaceutica erogata tramite le farmacie convenzionate	-	-	133.005	-	-	-	-	-	-	-	-	-	133.005	9,24%
20402	. Altre forme di erogazione dell'assistenza farmaceutica	82.563	120	15.453	-	-	-	-	-	-	-	-	-	98.136	6,82%
20500	Assistenza Integrativa	2.086	1	10.709	-	3	14	-	-	6	1	-	1	12.821	0,89%
20600	Assistenza specialistica ambulatoriale totale	25.643	976	76.089	657	22.064	63.128	134	6.006	7.068	3.869	283	4.145	210.062	14,60%
20601	. Attività clinica	13.622	619	37.876	465	12.789	46.517	95	4.847	5.855	3.044	223	3.422	129.374	8,99%
20602	. Attività di laboratorio	10.381	146	27.662	46	5.022	7.967	18	656	650	403	29	353	53.333	3,71%
20603	. Attività di diagnostica strumentale per immagini	1.640	211	10.551	146	4.253	8.644	21	503	563	422	31	370	27.355	1,90%
20700	Assistenza Protesica	12.568	4	17.971	-	-	-	-	-	-	-	-	-	30.543	2,12%
20800	Assistenza territoriale ambulatoriale e domiciliare	4.937	498	20.367	2.048	7.916	40.095	166	13.709	3.545	2.492	182	2.187	98.142	6,82%
20801	. Assistenza programmata a domicilio (ADI/ADP)	574	182	8.718	1.040	1.000	4.676	7	314	759	249	18	219	17.756	1,23%
20802	. Assistenza alle donne, famiglia, coppie (consulenti)	336	53	546	58	1.015	8.076	14	2.121	1.512	508	37	446	14.722	1,02%
20803	. Assistenza psichiatrica	2.095	127	971	177	1.637	9.004	14	1.959	348	491	36	431	17.290	1,20%
20804	. Assistenza riabilitativa ambulatoriale ai disabili	105	99	10.132	103	3.038	11.998	25	8.100	638	900	66	789	35.993	2,50%
20805	. Assistenza ai tossicodipendenti	1.808	37	-	39	1.226	6.341	106	1.215	288	344	25	302	11.731	0,82%
20806	. Assistenza ambulatoriale agli anziani	-	-	-	-	-	-	-	-	-	-	-	-	-	0,00%
20807	. Assistenza ai malati terminali	19	-	-	631	-	-	-	-	-	-	-	-	650	0,05%
20808	. Assistenza a persone affette da HIV	-	-	-	-	-	-	-	-	-	-	-	-	-	0,00%
20900	Assistenza territoriale semiresidenziale	-	2	5.537	1	18	123	-	1	4	6	-	5	5.697	0,40%
20901	. Assistenza psichiatrica	-	2	2.402	1	18	123	-	1	4	6	-	5	2.562	0,18%
20902	. Assistenza riabilitativa ai disabili	-	-	2.957	-	-	-	-	-	-	-	-	-	2.957	0,21%
20903	. Assistenza ai tossicodipendenti	-	-	81	-	-	-	-	-	-	-	-	-	81	0,01%
20904	. Assistenza agli anziani	-	-	97	-	-	-	-	-	-	-	-	-	97	0,01%
20905	. HIV e Altro	-	-	-	-	-	-	-	-	-	-	-	-	-	0,00%
20906	. Assistenza ai malati terminali	-	-	-	-	-	-	-	-	-	-	-	-	-	0,00%
21000	Assistenza territoriale residenziale	438	17	45.349	107	534	2.632	4	788	269	160	11	141	50.450	3,51%
21001	. Assistenza psichiatrica	77	13	15.187	11	329	1.694	3	513	67	99	7	87	18.087	1,26%
21002	. Assistenza riabilitativa ai disabili	-	-	7.854	-	-	-	-	-	-	-	-	-	7.854	0,55%
21003	. Assistenza ai tossicodipendenti	8	-	4.173	-	-	-	-	-	-	-	-	-	4.181	0,29%
21004	. Assistenza agli anziani	281	-	15.480	91	47	35	-	160	127	14	1	12	16.248	1,13%
21005	. HIV e Altro	-	-	-	-	-	-	-	-	-	-	-	-	-	0,00%
21006	. Assistenza ai malati terminali	72	4	2.655	5	158	903	1	115	75	47	3	42	4.080	0,28%
21100	Assistenza idrotermale	-	-	2.593	-	-	-	-	-	-	-	-	-	2.593	0,18%
29999	Totale	128.898	1.757	436.263	2.870	32.211	113.495	318	24.099	11.389	7.032	513	6.920	765.765	53,22%
Assistenza ospedaliera															
30100	Attività di Pronto soccorso	4.786	571	-	127	3.751	17.656	54	3.591	1.313	1.110	81	974	34.014	2,36%
30200	Assistenza ospedaliera per acuti	83.979	1.950	177.675	3.811	61.070	176.002	486	17.367	9.515	8.809	645	7.732	549.041	38,16%
30201	. in Day Hospital e Day Surgery	8.412	196	17.797	381	6.117	17.629	49	1.739	953	883	65	774	54.995	3,82%
30202	. in Degenza Ordinaria	75.567	1.754	159.878	3.430	54.953	158.373	437	15.628	8.562	7.926	580	6.958	494.046	34,34%
30300	Interventi ospedalieri a domicilio	-	-	-	-	-	-	-	-	-	-	-	-	-	0,00%
30400	Assistenza ospedaliera per lungodegenti	459	25	-	18	580	2.552	7	955	167	159	12	140	5.074	0,35%
30500	Assistenza ospedaliera per riabilitazione	144	29	8.067	23	1.140	4.217	13	334	166	205	15	180	14.533	1,01%
30600	Emocomponenti e servizi trasfusionali	3.752	98	-	25	849	4.502	11	365	234	222	16	194	10.268	0,71%
30700	Trapianto organi e tessuti	-	-	-	952	-	-	-	-	-	-	-	-	952	0,07%
39999	Totale	93.120	2.673	185.742	4.956	67.390	204.929	571	22.612	11.395	10.505	769	9.220	613.882	42,67%
49999	TOTALE	229.441	4.771	622.005	17.234	107.175	346.915	923	47.544	25.478	18.753	1.372	17.206	1.438.817	100,00%

Totale ricavi	1.444.074.529	1.419.235.944
Totale costi	1.443.988.675	1.419.224.532
Risultato	85.854	11.412

Modello CE – 31 dicembre 2015

2015

2014

A) Valore della produzione

AA0010	A.1) Contributi in c/esercizio	1.359.617.425	1.340.615.997
AA0020	A.1.A) Contributi da Regione ... per quota F.S. regionale	1.322.914.964	1.326.932.179
AA0030	A.1.A.1) da Regione ... per quota F.S. regionale indistinto	1.300.660.071	1.299.405.277
AA0040	A.1.A.2) da Regione ... per quota F.S. regionale vincolato	22.254.893	27.526.902
AA0050	A.1.B) Contributi c/esercizio (extra fondo)	36.585.179	13.627.195
AA0060	A.1.B.1) da Regione ... (extra fondo)	31.736.026	9.053.894
AA0070	A.1.B.1.1) Contributi da Regione ... (extra fondo) vincolati	13.836.026	9.053.894
AA0080	A.1.B.1.2) Contributi da Regione ... (extra fondo) - Risorse aggiuntive da bilancio regionale per LEA	17.900.000	-
AA0090	A.1.B.1.3) Contributi da Regione ... (extra fondo) - Risorse aggiuntive da bilancio reg.le per extra LEA	-	-
AA0100	A.1.B.1.4) Contributi da Regione ... (extra fondo) - Altro	-	-
AA0110	A.1.B.2) Contributi da Az. sanit. pubbl. della Regione ... (extra fondo)	30.004	-
AA0120	A.1.B.2.1) Contributi da Az. sanit. pubbl. della Regione ... (extra fondo) vincolati	30.004	-
AA0130	A.1.B.2.2) Contributi da Az. sanit. pubbl. della Regione ... (extra fondo) altro	-	-
AA0140	A.1.B.3) Contributi da altri soggetti pubblici (extra fondo)	4.819.149	4.573.301
AA0150	A.1.B.3.1) Contributi da altri soggetti pubblici (extra fondo) vincolati	-	-
AA0160	A.1.B.3.2) Contributi da altri soggetti pubblici (extra fondo) L. 210/92	4.456.542	4.302.087
AA0170	A.1.B.3.3) Contributi da altri soggetti pubblici (extra fondo) altro	362.607	271.214
AA0180	A.1.C) Contributi c/esercizio per ricerca	1.200	-
AA0190	A.1.C.1) Contributi da Ministero della Salute per ricerca corrente	-	-
AA0200	A.1.C.2) Contributi da Ministero della Salute per ricerca finalizzata	-	-
AA0210	A.1.C.3) Contributi da Regione ed altri soggetti pubblici per ricerca	1.200	-
AA0220	A.1.C.4) Contributi da privati per ricerca	-	-
AA0230	A.1.D) Contributi c/esercizio da privati	116.082	56.623
AA0240	A.2) Rettifica contributi c/esercizio per destinazione ad investimenti	(10.243.140)	(5.306.726)
AA0250	A.2.A) Rettifica contrib. in c/eserc. per ... investimenti ... per quota F.S. regionale	(10.243.140)	(5.306.726)
AA0260	A.2.B) Rettifica contributi in c/esercizio per ... investimenti - altri contributi	-	-
AA0270	A.3) Utilizzo fondi per quote inutilizzate contributi vincolati di esercizi precedenti	1.011.099	2.124.161
AA0280	A.3.A) Utilizzo fondi per quote inutilizzate contributi di esercizi precedenti ... per quota F.S. regionale vincolato	72.701	2.124.161
AA0290	A.3.B) Utilizzo fondi per quote inutilizzate contributi di esercizi prec. da soggetti pubblici (extra fondo) vincolati	938.398	-
AA0300	A.3.C) Utilizzo fondi per quote inutilizzate contributi di esercizi precedenti per ricerca	-	-
AA0310	A.3.D) Utilizzo fondi per quote inutilizzate contributi vincolati di esercizi precedenti da privati	-	-
AA0320	A.4) Ricavi per prestazioni sanitarie e sociosanitarie a rilevanza sanitaria	49.880.996	50.938.111
AA0330	A.4.A) Ricavi per prestazioni sanitarie e sociosanitarie a rilevanza sanitaria erogate a soggetti pubblici	39.002.638	38.872.459
AA0340	A.4.A.1) Ricavi per prestaz. sanitarie e sociosanitarie a rilevanza sanitaria erogate ad Az. sanit. pubbl. della Regione	32.397.314	32.247.105
AA0350	A.4.A.1.1) Prestazioni di ricovero	26.772.268	26.772.268
AA0360	A.4.A.1.2) Prestazioni di specialistica ambulatoriale	2.869.173	2.869.173
AA0370	A.4.A.1.3) Prestazioni di psichiatria residenziale e semiresidenziale	1.162.637	1.162.637
AA0380	A.4.A.1.4) Prestazioni di File F	441.917	441.917
AA0390	A.4.A.1.5) Prestazioni servizi MMG, PLS, Contin. assistenziale	158.310	158.310
AA0400	A.4.A.1.6) Prestazioni servizi farmaceutica convenzionata	363.089	363.089
AA0410	A.4.A.1.7) Prestazioni termali	225.533	225.533
AA0420	A.4.A.1.8) Prestazioni trasporto ambulanze ed elisoccorso	-	-
AA0430	A.4.A.1.9) Altre prestazioni sanitarie e socio-sanitarie a rilevanza sanitaria	404.387	254.178
AA0440	A.4.A.2) Ricavi per prestaz. sanitarie e sociosanitarie a rilevanza sanitaria erogate ad altri soggetti pubblici	170.548	190.074
AA0450	A.4.A.3) Ricavi per prestaz. sanitarie e sociosanitarie a rilevanza sanitaria erogate a soggetti pubblici extrareg.	6.434.776	6.435.279
AA0460	A.4.A.3.1) Prestazioni di ricovero	4.809.763	4.809.763
AA0470	A.4.A.3.2) Prestazioni ambulatoriali	549.696	549.696
AA0480	A.4.A.3.3) Prestazioni di psichiatria non soggetta a compensazione (resid. e semiresid.)	-	-
AA0490	A.4.A.3.4) Prestazioni di File F	82.745	82.745
AA0500	A.4.A.3.5) Prestazioni servizi MMG, PLS, Contin. assistenziale extrareg.	233.310	233.310
AA0510	A.4.A.3.6) Prestazioni servizi farmaceutica convenzionata extrareg.	262.315	262.315
AA0520	A.4.A.3.7) Prestazioni termali extrareg.	293.097	293.097
AA0530	A.4.A.3.8) Prestazioni trasporto ambulanze ed elisoccorso extrareg.	203.850	203.850
AA0540	A.4.A.3.9) Altre prestazioni sanitarie e sociosanitarie a rilevanza sanitaria extrareg.	-	-
AA0550	A.4.A.3.10) Ricavi per cessione di emocomponenti e cellule staminali extrareg.	-	-
AA0560	A.4.A.3.11) Ricavi per differenziale tariffe TUC	-	-
AA0570	A.4.A.3.12) Altre prestazioni sanitarie e sociosanitarie a rilevanza sanitaria non soggette a compensazione extrareg.	-	503
AA0580	A.4.A.3.12.A) Prestazioni di assistenza riabilitativa non soggette a compensazione extrareg.	-	-
AA0590	A.4.A.3.12.B) Altre prestazioni sanitarie ... non soggette a compensazione extrareg.	-	503
AA0600	A.4.A.3.13) Altre prestazioni sanitarie a rilevanza sanitaria - Mobilità attiva Internazionale	-	-
AA0610	A.4.B) Ricavi per prestazioni sanitarie e sociosanitarie a rilevanza sanitaria erogate da privati v/residenti extrareg. in compensazione (mobilità attiva)	-	-
AA0620	A.4.B.1) Prestazioni di ricovero da priv. extrareg. in compensazione (mobilità attiva)	-	-
AA0630	A.4.B.2) Prestazioni ambulatoriali da priv. extrareg. in compensazione (mobilità attiva)	-	-
AA0640	A.4.B.3) Prestazioni di File F da priv. extrareg. in compensazione (mobilità attiva)	-	-

AA0650	A.4.B.4) Altre prestazioni sanitarie e sociosanitarie a rilevanza sanitaria erogate da privati v/residenti extrareg. in compensazione (mobilità attiva)	-	-
AA0660	A.4.C) Ricavi per prestazioni sanitarie e sociosanitarie a rilevanza sanitaria erogate a privati	3.352.412	4.403.205
AA0670	A.4.D) Ricavi per prestazioni sanitarie erogate in regime di intramoenia	7.525.946	7.662.446
AA0680	A.4.D.1) Ricavi per prestazioni sanitarie intramoenia - Area ospedaliera	6.367.751	6.026.042
AA0690	A.4.D.2) Ricavi per prestazioni sanitarie intramoenia - Area specialistica	969.785	1.413.280
AA0700	A.4.D.3) Ricavi per prestazioni sanitarie intramoenia - Area sanità pubblica	128.479	182.181
AA0710	A.4.D.4) Ricavi per Prest. San. intramoenia - Consulenze (ex art. 55 c.1 lett. c), d) ed ex art. 57-58)	10.519	40.943
AA0720	A.4.D.5) Ricavi per prestazioni sanitarie intramoenia - Consulenze (ex art. 55 c.1 lett. c), d) ed ex art. 57-58) (Az. sanit. pubbl. della Regione)	49.412	-
AA0730	A.4.D.6) Ricavi per prestazioni sanitarie intramoenia - Altro	-	-
AA0740	A.4.D.7) Ricavi per prestazioni sanitarie intramoenia - Altro (Az. sanit. pubbl. della Regione)	-	-
AA0750	A.5) Concorsi, recuperi e rimborsi	23.531.259	13.586.840
AA0760	A.5.A) Rimborsi assicurativi	114.979	30.428
AA0770	A.5.B) Concorsi, recuperi e rimborsi da Regione	48.801	125.410
AA0780	A.5.B.1) Rimborso degli oneri stipendiali del personale dell'azienda in posizione di comando presso la Regione	48.801	125.410
AA0790	A.5.B.2) Altri concorsi, recuperi e rimborsi da parte della Regione	-	-
AA0800	A.5.C) Concorsi, recuperi e rimborsi da Az. sanit. pubbl. della Regione	70.384	85.087
AA0810	A.5.C.1) Rimborso degli oneri stipendiali del personale dipendente dell'azienda in posizione di comando presso Az. sanit. pubbl. della Regione	42.911	-
AA0820	A.5.C.2) Rimborsi per acquisto beni da parte di Az. sanit. pubbl. della Regione	27.473	-
AA0830	A.5.C.3) Altri concorsi, recuperi e rimborsi da parte di Az. sanit. pubbl. della Regione	-	85.087
AA0840	A.5.D) Concorsi, recuperi e rimborsi da altri soggetti pubblici	870.295	1.728.392
AA0850	A.5.D.1) Rimborso degli oneri stipendiali del personale dipendente dell'azienda in posizione di comando presso altri soggetti pubblici	401.699	339.067
AA0860	A.5.D.2) Rimborsi per acquisto beni da parte di altri soggetti pubblici	-	-
AA0870	A.5.D.3) Altri concorsi, recuperi e rimborsi da parte di altri soggetti pubblici	468.596	1.389.325
AA0880	A.5.E) Concorsi, recuperi e rimborsi da privati	22.426.800	11.617.523
AA0890	A.5.E.1) Rimborso da aziende farmaceutiche per Pay back	21.549.367	10.849.367
AA0900	A.5.E.1.1) Pay-back per il superamento del tetto della spesa farmaceutica territoriale	-	-
AA0910	A.5.E.1.2) Pay-back per superamento del tetto della spesa farmaceutica ospedaliera	10.849.367	10.849.367
AA0920	A.5.E.1.3) Ulteriore Pay-back	10.700.000	-
AA0930	A.5.E.2) Altri concorsi, recuperi e rimborsi da privati	877.433	768.156
AA0940	A.6) Compartecipazione alla spesa per prestazioni sanitarie (Ticket)	6.810.928	7.956.749
AA0950	A.6.A) Compartecipazione alla spesa per prestazioni sanitarie - Ticket sulle prestazioni di specialistica ambulatoriale	6.705.671	7.912.530
AA0960	A.6.B) Compartecipazione alla spesa per prestazioni sanitarie - Ticket sul pronto soccorso	105.257	44.219
AA0970	A.6.C) Compartecipazione alla spesa per prestazioni sanitarie (Ticket) - Altro	-	-
AA0980	A.7) Quota contributi c/capitale imputata all'esercizio	9.931.218	7.855.130
AA0990	A.7.A) Quota imputata all'esercizio dei finanziamenti per investimenti dallo Stato	-	-
AA1000	A.7.B) Quota imputata all'esercizio dei finanziamenti per investimenti da Regione	6.119.519	6.889.022
AA1010	A.7.C) Quota imputata all'esercizio dei finanziamenti per beni di prima dotazione	-	-
AA1020	A.7.D) Quota imputata all'esercizio dei contributi in c/ esercizio FSR destinati ad investimenti	3.772.141	907.383
AA1030	A.7.E) Quota imputata all'esercizio degli altri contributi in c/ esercizio destinati ad investimenti	-	-
AA1040	A.7.F) Quota imputata all'esercizio di altre poste del patrimonio netto	39.558	58.725
AA1050	A.8) Incrementi delle immobilizzazioni per lavori interni	-	-
AA1060	A.9) Altri ricavi e proventi	1.376.783	1.465.683
AA1070	A.9.A) Ricavi per prestazioni non sanitarie	492.155	407.646
AA1080	A.9.B) Fitti attivi ed altri proventi da attività immobiliari	817.098	963.551
AA1090	A.9.C) Altri proventi diversi	67.530	94.486
AZ9999	Totale valore della produzione (A)	1.441.916.568	1.419.235.944

B) Costi della produzione

BA0010	B.1) Acquisti di beni	238.070.757	216.160.442
BA0020	B.1.A) Acquisti di beni sanitari	233.343.189	211.210.312
BA0030	B.1.A.1) Prodotti farmaceutici ed emoderivati	122.119.078	97.369.658
BA0040	B.1.A.1.1) Medicinali con AIC, ad eccezione di vaccini ed emoderivati di produzione regionale	121.480.794	96.749.582
BA0050	B.1.A.1.2) Medicinali senza AIC	553.373	366.616
BA0060	B.1.A.1.3) Emoderivati di produzione regionale	84.911	253.460
BA0070	B.1.A.2) Sangue ed emocomponenti	2.331.250	2.697.651
BA0080	B.1.A.2.1) da pubblico (Az. sanit. pubbl. della Regione) - Mobilità intraregionale	-	-
BA0090	B.1.A.2.2) da pubblico (Az. sanit. pubbl. extra Regione) - Mobilità extraregionale	-	-
BA0100	B.1.A.2.3) da altri soggetti	2.331.250	2.697.651
BA0210	B.1.A.3) Dispositivi medici	97.542.711	100.075.672
BA0220	B.1.A.3.1) Dispositivi medici	60.181.606	62.615.952
BA0230	B.1.A.3.2) Dispositivi medici impiantabili attivi	7.409.538	8.379.479
BA0240	B.1.A.3.3) Dispositivi medico diagnostici in vitro (IVD)	29.951.567	29.080.240
BA0250	B.1.A.4) Prodotti dietetici	2.952.225	3.090.246
BA0260	B.1.A.5) Materiali per la profilassi (vaccini)	8.021.437	7.626.344
BA0270	B.1.A.6) Prodotti chimici	11.687	23.010
BA0280	B.1.A.7) Materiali e prodotti per uso veterinario	105.428	187.529
BA0290	B.1.A.8) Altri beni e prodotti sanitari	180.813	-
BA0300	B.1.A.9) Beni e prodotti sanitari da Az. sanit. pubbl. della Regione	78.560	140.202
BA0310	B.1.B) Acquisti di beni non sanitari	4.727.568	4.950.130
BA0320	B.1.B.1) Prodotti alimentari	29.858	30.753
BA0330	B.1.B.2) Materiali di guardaroba, di pulizia e di convivenza in genere	471.725	417.591
BA0340	B.1.B.3) Combustibili, carburanti e lubrificanti	1.730.569	1.967.486
BA0350	B.1.B.4) Supporti informatici e cancelleria	2.150.528	1.985.341

BA0360	B.1.B.5) Materiale per la manutenzione	161.261	346.469
BA0370	B.1.B.6) Altri beni e prodotti non sanitari	183.627	196.001
BA0380	B.1.B.7) Beni e prodotti non sanitari da Az. sanit. pubbl. della Regione	-	6.490
BA0390	B.2) Acquisti di servizi	720.914.690	708.943.449
BA0400	B.2.A) Acquisti servizi sanitari	642.964.044	631.838.319
BA0410	B.2.A.1) Acquisti servizi sanitari per medicina di base	105.863.440	105.569.139
BA0420	B.2.A.1.1) - da convenzione	105.090.523	104.796.222
BA0430	B.2.A.1.1.A) Costi per assistenza MMG	68.077.298	67.245.351
BA0440	B.2.A.1.1.B) Costi per assistenza PLS	14.502.002	14.944.332
BA0450	B.2.A.1.1.C) Costi per assistenza Continuità assistenziale	13.927.737	13.982.623
BA0460	B.2.A.1.1.D) Altro (medicina dei servizi, psicologi, medici 118, ecc)	8.583.486	8.623.915
BA0470	B.2.A.1.2) - M.G. da pubblico (Az. sanit. pubbl. della Regione) - Mobilità intrareg.	141.000	141.000
BA0480	B.2.A.1.3) - da pubblico (Az. sanit. pubbl. extrareg.) - Mobilità extraregionale	631.917	631.917
BA0490	B.2.A.2) Acquisti servizi sanitari per farmaceutica	133.004.836	136.075.721
BA0500	B.2.A.2.1) - da convenzione	132.053.291	135.124.176
BA0510	B.2.A.2.2) - Farm. da pubblico (Az. sanit. pubbl. della Regione)- Mobilità intrareg.	218.475	218.475
BA0520	B.2.A.2.3) - da pubblico (extrareg.)	733.070	733.070
BA0530	B.2.A.3) Acquisti servizi sanitari per assistenza specialistica ambulatoriale	74.384.724	73.174.548
BA0540	B.2.A.3.1) - Specialistica da pubblico (Az. sanit. pubbl. della Regione)	4.051.711	4.051.711
BA0550	B.2.A.3.2) - da pubblico (altri soggetti pubbl. della Regione)	-	-
BA0560	B.2.A.3.3) - da pubblico (extrareg.)	6.550.258	6.550.258
BA0570	B.2.A.3.4) - da privato - Medici SUMAI	11.944.888	11.811.039
BA0580	B.2.A.3.5) - da privato	51.837.867	50.761.540
BA0590	B.2.A.3.5.A) Servizi sanitari per assistenza specialistica da IRCCS privati e Policlinici privati	519.662	519.662
BA0600	B.2.A.3.5.B) Servizi sanitari per assistenza specialistica da Ospedali Classificati privati	14.939.040	14.939.040
BA0610	B.2.A.3.5.C) Servizi sanitari per assistenza specialistica da Case di Cura private	-	-
BA0620	B.2.A.3.5.D) Servizi sanitari per assistenza specialistica da altri privati	36.379.165	35.302.838
BA0630	B.2.A.3.6) - da privato per cittadini non residenti - extrareg. (mobilità attiva in compensazione)	-	-
BA0640	B.2.A.4) Acquisti servizi sanitari per assistenza riabilitativa	12.394.256	12.412.924
BA0650	B.2.A.4.1) - Riabilitativa da pubblico (Az. sanit. pubbl. della Regione)	3.825.767	3.825.767
BA0660	B.2.A.4.2) - da pubblico (altri soggetti pubbl. della Regione)	-	-
BA0670	B.2.A.4.3) - da pubblico (extrareg.) non soggetti a compensazione	-	-
BA0680	B.2.A.4.4) - da privato (intraregionale)	7.501.457	7.503.939
BA0690	B.2.A.4.5) - da privato (extraregionale)	1.067.032	1.083.219
BA0700	B.2.A.5) Acquisti servizi sanitari per assistenza integrativa	10.723.979	10.493.746
BA0710	B.2.A.5.1) - Integrativa da pubblico (Az. sanit. pubbl. della Regione)	-	0
BA0720	B.2.A.5.2) - da pubblico (altri soggetti pubbl. della Regione)	-	-
BA0730	B.2.A.5.3) - da pubblico (extrareg.)	-	-
BA0740	B.2.A.5.4) - da privato	10.723.979	10.493.746
BA0750	B.2.A.6) Acquisti servizi sanitari per assistenza protesica	17.970.978	16.059.357
BA0760	B.2.A.6.1) - Protesica da pubblico (Az. sanit. pubbl. della Regione)	-	-
BA0770	B.2.A.6.2) - da pubblico (altri soggetti pubbl. della Regione)	-	-
BA0780	B.2.A.6.3) - da pubblico (extrareg.)	-	-
BA0790	B.2.A.6.4) - da privato	17.970.978	16.059.357
BA0800	B.2.A.7) Acquisti servizi sanitari per assistenza ospedaliera	185.742.587	184.921.098
BA0810	B.2.A.7.1) - Ospedaliera da pubblico (Az. sanit. pubbl. della Regione)	14.857.111	14.856.690
BA0820	B.2.A.7.2) - da pubblico (altri soggetti pubbl. della Regione)	141.152	-
BA0830	B.2.A.7.3) - da pubblico (extrareg.)	44.818.859	44.945.676
BA0840	B.2.A.7.4) - da privato	125.925.465	125.118.731
BA0850	B.2.A.7.4.A) Servizi sanitari per assistenza ospedaliera da IRCCS privati e Policlinici privati	5.318.547	5.318.547
BA0860	B.2.A.7.4.B) Servizi sanitari per assistenza ospedaliera da Ospedali Classificati privati	59.849.253	59.849.253
BA0870	B.2.A.7.4.C) Servizi sanitari per assistenza ospedaliera da Case di Cura private	59.809.645	59.076.152
BA0880	B.2.A.7.4.D) Servizi sanitari per assistenza ospedaliera da altri privati	948.020	874.780
BA0890	B.2.A.7.5) - da privato per cittadini non residenti - extrareg. (mob. att. in compens.)	-	-
BA0900	B.2.A.8) Acquisto prestazioni di psichiatria residenziale e semiresidenziale	17.590.883	15.719.596
BA0910	B.2.A.8.1) - Psichiatria da pubblico (Az. sanit. pubbl. della Regione)	-	-
BA0920	B.2.A.8.2) - da pubblico (altri soggetti pubbl. della Regione)	-	-
BA0930	B.2.A.8.3) - da pubblico (extrareg.) - non soggette a compensazione	-	-
BA0940	B.2.A.8.4) - da privato (intraregionale)	16.402.220	14.837.152
BA0950	B.2.A.8.5) - da privato (extraregionale)	1.188.663	882.444
BA0960	B.2.A.9) Acquisto prestazioni di distribuzione farmaci File F	15.453.410	12.453.410
BA0970	B.2.A.9.1) - File F da pubblico (Az. sanit. pubbl. della Regione) - Mobilità intrareg.	5.272.581	3.272.581
BA0980	B.2.A.9.2) - da pubblico (altri soggetti pubbl. della Regione)	-	-
BA0990	B.2.A.9.3) - da pubblico (extrareg.)	2.589.254	2.589.254
BA1000	B.2.A.9.4) - da privato (intraregionale)	7.591.575	6.591.575
BA1010	B.2.A.9.5) - da privato (extraregionale)	-	-
BA1020	B.2.A.9.6) - da privato per cittadini non residenti - extrareg. (mobilità attiva in compensazione)	-	-
BA1030	B.2.A.10) Acquisto prestazioni termali in convenzione	2.592.726	2.551.177
BA1040	B.2.A.10.1) - Termale da pubblico (Az. San. pubbl. della Regione) - Mob. intrareg.	10.489	10.489
BA1050	B.2.A.10.2) - da pubblico (altri soggetti pubbl. della Regione)	-	-
BA1060	B.2.A.10.3) - da pubblico (extrareg.)	473.308	473.308
BA1070	B.2.A.10.4) - da privato	2.108.929	2.067.380
BA1080	B.2.A.10.5) - da privato per cittadini non residenti - extrareg. (mobilità attiva in compensazione)	-	-
BA1090	B.2.A.11) Acquisto prestazioni di trasporto sanitario	13.236.148	12.844.912
BA1100	B.2.A.11.1) - Trasporto da pubb. (Az. sanit. pubbl. della Regione) - Mobilità intrareg.	-	-
BA1110	B.2.A.11.2) - da pubblico (altri soggetti pubbl. della Regione)	-	-
BA1120	B.2.A.11.3) - da pubblico (extrareg.)	199.883	199.883
BA1130	B.2.A.11.4) - da privato	13.036.265	12.645.029

BA1140	B.2.A.12) Acquisto prestazioni Socio-Sanitarie a rilevanza sanitaria	32.212.663	30.675.890
BA1150	B.2.A.12.1) - PSSRS da pubblico (Az. sanit. pubbl. della Regione) - Mobilità intrar.	-	-
BA1160	B.2.A.12.2) - da pubblico (altri soggetti pubblici della Regione)	1.058	-
BA1170	B.2.A.12.3) - da pubblico (extrareg.) non soggette a compensazione	11.640	2.997
BA1180	B.2.A.12.4) - da privato (intraregionale)	26.459.164	25.161.883
BA1190	B.2.A.12.5) - da privato (extraregionale)	5.740.801	5.511.011
BA1200	B.2.A.13) Compartecipazione al personale per att. libero-prof. (intramoenia)	5.146.734	5.094.282
BA1210	B.2.A.13.1) Compart. al personale per att. libero prof. intramoenia - Area ospedal.	4.148.849	4.250.234
BA1220	B.2.A.13.2) Compart. al personale per att. libero prof. intramoenia - Area special.	698.327	568.401
BA1230	B.2.A.13.3) Compart.al personale per att. Lib. prof. intramoenia - Area San. pubbl.	260.746	246.117
BA1240	B.2.A.13.4) Comp. al personale per att. Lib. prof. Intr. - Cons. (ex art. 55 c.1 lett. c), d) ed ex Art. 57-58)	36.152	29.531
BA1250	B.2.A.13.4) Comp. al personale per att. Lib. prof. Intr. - Cons. (ex art. 55 c.1 lett. c), d) ed ex Art. 57-58) - Az. sanit. pubbl. della Regione	2.660	-
BA1260	B.2.A.13.6) Compartecipazione al personale per att. libero professionale intramoenia - Altro	-	-
BA1270	B.2.A.13.7) Compart. al personale per att. libero prof. intramoenia - Altro (Az. San. Pubbl. Regione)	-	-
BA1280	B.2.A.14) Rimborsi, assegni e contributi sanitari	13.449.960	9.754.389
BA1290	B.2.A.14.1) Contributi ad associazioni di volontariato	631.262	630.955
BA1300	B.2.A.14.2) Rimborsi per cure all'estero	1.268.933	347.813
BA1310	B.2.A.14.3) Contributi a società partecipate e/o enti dipendenti della Regione	-	-
BA1320	B.2.A.14.4) Contributo Legge 210/92	4.456.542	4.302.087
BA1330	B.2.A.14.5) Altri rimborsi, assegni e contributi	7.093.223	4.473.535
BA1340	B.2.A.14.6) Rimborsi, assegni e contributi v/Az. sanit. pubbl. della Regione	-	-
BA1350	B.2.A.15) Consulenze, Collaborazioni, Interinale e altre prestazioni di lavoro sanitarie e sociosanitarie	2.832.750	3.898.110
BA1360	B.2.A.15.1) Consulenze sanitarie e sociosan. da Az. sanit. pubbl. della Regione	-	-
BA1370	B.2.A.15.2) Consulenze sanitarie e sociosanit. da terzi - Altri soggetti pubblici	979	-
BA1380	B.2.A.15.3) Consulenze, Collaborazioni, Interinale e altre prestazioni di lavoro sanitarie e socios. da privato	2.711.186	3.773.006
BA1390	B.2.A.15.3.A) Consulenze sanitarie da privato - articolo 55, comma 2, CCNL 8 giugno 2000	1.494.367	2.603.627
BA1400	B.2.A.15.3.B) Altre consulenze sanitarie e sociosanitarie da privato	5.758	1.830
BA1410	B.2.A.15.3.C) Collaborazioni coordinate e continuative sanitarie e socios. da privato	354.903	423.172
BA1420	B.2.A.15.3.D) Indennità a personale universitario - area sanitaria	-	-
BA1430	B.2.A.15.3.E) Lavoro interinale - area sanitaria	-	-
BA1440	B.2.A.15.3.F) Altre collaborazioni e prestazioni di lavoro - area sanitaria	856.158	744.378
BA1450	B.2.A.15.4) Rimborso oneri stipendiali del personale sanitario in comando	120.585	125.103
BA1460	B.2.A.15.4.A) Rimborso oneri stipendiali personale sanitario in comando da Az. sanit. pubbl. della Regione	25.339	-
BA1470	B.2.A.15.4.B) Rimborso oneri stipendiali personale sanitario in comando da Regioni, soggetti pubblici e da Università	78.095	125.103
BA1480	B.2.A.15.4.C) Rimborso oneri stipendiali personale sanitario in comando da aziende di altre Regioni (extrareg.)	17.151	-
BA1490	B.2.A.16) Altri servizi sanitari e sociosanitari a rilevanza sanitaria	363.970	140.020
BA1500	B.2.A.16.1) Altri servizi sanitari e sociosanitari a rilevanza sanitaria da pubblico - Az. sanit. pubbl. della Regione	193.341	65.422
BA1510	B.2.A.16.2) Altri servizi sanitari e sociosanitari a rilevanza sanitaria da pubblico - Altri soggetti pubblici della Regione	13.451	10.613
BA1520	B.2.A.16.3) Altri servizi sanitari e sociosanitari a rilevanza sanitaria da pubblico (extrareg.)	6.534	3.986
BA1530	B.2.A.16.4) Altri servizi sanitari da privato	150.644	59.999
BA1540	B.2.A.16.5) Costi per servizi sanitari - Mobilità internazionale passiva	-	-
BA1550	B.2.A.17) Costi per differenziale tariffe TUC	-	-
BA1560	B.2.B) Acquisti di servizi non sanitari	77.950.646	77.105.130
BA1570	B.2.B.1) Servizi non sanitari	75.995.818	75.060.959
BA1580	B.2.B.1.1) Lavanderia	3.840.388	2.955.195
BA1590	B.2.B.1.2) Pulizia	16.738.108	16.561.097
BA1600	B.2.B.1.3) Mensa	9.735.602	9.380.548
BA1610	B.2.B.1.4) Riscaldamento	2.673.209	4.850.405
BA1620	B.2.B.1.5) Servizi di assistenza informatica	6.296.325	5.387.308
BA1630	B.2.B.1.6) Servizi trasporti (non sanitari)	5.151	27.451
BA1640	B.2.B.1.7) Smaltimento rifiuti	1.688.863	1.670.672
BA1650	B.2.B.1.8) Utenze telefoniche	2.574.641	3.288.030
BA1660	B.2.B.1.9) Utenze elettricità	7.340.666	7.776.310
BA1670	B.2.B.1.10) Altre utenze	2.323.367	2.546.214
BA1680	B.2.B.1.11) Premi di assicurazione	8.209.860	6.414.836
BA1690	B.2.B.1.11.A) Premi di assicurazione - R.C. Professionale	7.679.547	6.195.423
BA1700	B.2.B.1.11.B) Premi di assicurazione - Altri premi assicurativi	530.313	219.413
BA1710	B.2.B.1.12) Altri servizi non sanitari	14.569.638	14.202.893
BA1720	B.2.B.1.12.A) Altri servizi non sanitari da pubblico (Az. San. Pubbl. Regione)	-	-
BA1730	B.2.B.1.12.B) Altri servizi non sanitari da altri soggetti pubblici	32.170	965
BA1740	B.2.B.1.12.C) Altri servizi non sanitari da privato	14.537.468	14.201.928
BA1750	B.2.B.2) Consulenze, Collaborazioni, Interinale e altre prestazioni di lavoro non sanitarie	1.366.563	1.437.844
BA1760	B.2.B.2.1) Consulenze non sanitarie da Az. sanit. pubbl. della Regione	5.569	-
BA1770	B.2.B.2.2) Consulenze non sanitarie da Terzi - Altri soggetti pubblici	-	-
BA1780	B.2.B.2.3) Consulenze, Collaborazioni, Interinale e altre prestazioni di lavoro non sanitarie da privato	1.291.241	1.401.062
BA1790	B.2.B.2.3.A) Consulenze non sanitarie da privato	61.569	126.897
BA1800	B.2.B.2.3.B) Collaborazioni coordinate e continuative non sanitarie da privato	852.728	874.890
BA1810	B.2.B.2.3.C) Indennità a personale universitario - area non sanitaria	-	-
BA1820	B.2.B.2.3.D) Lavoro interinale - area non sanitaria	-	-
BA1830	B.2.B.2.3.E) Altre collaborazioni e prestazioni di lavoro - area non sanitaria	376.944	399.275
BA1840	B.2.B.2.4) Rimborso oneri stipendiali del personale non sanitario in comando	69.753	36.783
BA1850	B.2.B.2.4.A) Rimborso oneri stipendiali personale non sanitario in comando da Az. sanit. pubbl. della Regione	41.525	8.000
BA1860	B.2.B.2.4.B) Rimborso oneri stipendiali personale non sanitario in comando da Regione, soggetti pubblici e da Università	28.228	28.783
BA1870	B.2.B.2.4.C) Rimborso oneri stipendiali personale non sanitario in comando da aziende di altre Regioni (extrareg.)	-	-

BA1880	B.2.B.3) Formazione (esternalizzata e non)	588.265	606.327
BA1890	B.2.B.3.1) Formazione (esternalizzata e non) da pubblico	393.581	419.470
BA1900	B.2.B.3.2) Formazione (esternalizzata e non) da privato	194.684	186.857
BA1910	B.3) Manutenzione e riparazione (ordinaria externalizzata)	26.918.594	22.651.955
BA1920	B.3.A) Manutenzione e riparazione ai fabbricati e loro pertinenze	5.243.153	5.985.272
BA1930	B.3.B) Manutenzione e riparazione agli impianti e macchinari	11.277.110	7.271.145
BA1940	B.3.C) Manutenzione e riparazione alle attrezzature sanitarie e scientifiche	9.324.494	8.666.838
BA1950	B.3.D) Manutenzione e riparazione ai mobili e arredi	91.232	131.340
BA1960	B.3.E) Manutenzione e riparazione agli automezzi	191.833	261.413
BA1970	B.3.F) Altre manutenzioni e riparazioni	790.597	335.947
BA1980	B.3.G) Manutenzioni e riparazioni da Az. sanit. pubbl. della Regione	175	-
BA1990	B.4) Godimento di beni di terzi	2.894.392	2.972.599
BA2000	B.4.A) Fitti passivi	761.775	743.161
BA2010	B.4.B) Canoni di noleggio	2.132.617	2.229.438
BA2020	B.4.B.1) Canoni di noleggio - area sanitaria	991.917	888.217
BA2030	B.4.B.2) Canoni di noleggio - area non sanitaria	1.140.700	1.341.220
BA2040	B.4.C) Canoni di leasing	-	-
BA2050	B.4.C.1) Canoni di leasing - area sanitaria	-	-
BA2060	B.4.C.2) Canoni di leasing - area non sanitaria	-	-
BA2070	B.4.D) Locazioni e noleggi da Az. sanit. pubbl. della Regione	-	-
BA2080	Totale Costo del personale	394.583.462	397.737.687
BA2090	B.5) Personale del ruolo sanitario	325.233.688	326.947.969
BA2100	B.5.A) Costo del personale dirigente ruolo sanitario	162.578.800	163.615.489
BA2110	B.5.A.1) Costo del personale dirigente medico	146.992.387	147.700.153
BA2120	B.5.A.1.1) Costo del personale dirigente medico - tempo indeterminato	135.662.055	138.924.569
BA2130	B.5.A.1.2) Costo del personale dirigente medico - tempo determinato	11.330.332	8.775.584
BA2140	B.5.A.1.3) Costo del personale dirigente medico - altro	-	-
BA2150	B.5.A.2) Costo del personale dirigente non medico	15.586.413	15.915.336
BA2160	B.5.A.2.1) Costo del personale dirigente non medico - tempo indeterminato	15.133.805	15.336.062
BA2170	B.5.A.2.2) Costo del personale dirigente non medico - tempo determinato	452.608	579.274
BA2180	B.5.A.2.3) Costo del personale dirigente non medico - altro	-	-
BA2190	B.5.B) Costo del personale comparto ruolo sanitario	162.654.888	163.332.480
BA2200	B.5.B.1) Costo del personale comparto ruolo sanitario - tempo indeterminato	153.986.701	155.280.033
BA2210	B.5.B.2) Costo del personale comparto ruolo sanitario - tempo determinato	8.668.187	8.052.447
BA2220	B.5.B.3) Costo del personale comparto ruolo sanitario - altro	-	-
BA2230	B.6) Personale del ruolo professionale	863.292	827.244
BA2240	B.6.A) Costo del personale dirigente ruolo professionale	677.287	643.230
BA2250	B.6.A.1) Costo del personale dirigente ruolo professionale - tempo indeterminato	677.198	643.158
BA2260	B.6.A.2) Costo del personale dirigente ruolo professionale - tempo determinato	89	73
BA2270	B.6.A.3) Costo del personale dirigente ruolo professionale - altro	-	-
BA2280	B.6.B) Costo del personale comparto ruolo professionale	186.005	184.014
BA2290	B.6.B.1) Costo del personale comparto ruolo professionale - tempo indeterminato	186.005	184.014
BA2300	B.6.B.2) Costo del personale comparto ruolo professionale - tempo determinato	-	-
BA2310	B.6.B.3) Costo del personale comparto ruolo professionale - altro	-	-
BA2320	B.7) Personale del ruolo tecnico	44.594.930	45.475.173
BA2330	B.7.A) Costo del personale dirigente ruolo tecnico	855.175	1.036.481
BA2340	B.7.A.1) Costo del personale dirigente ruolo tecnico - tempo indeterminato	851.599	1.036.387
BA2350	B.7.A.2) Costo del personale dirigente ruolo tecnico - tempo determinato	3.576	94
BA2360	B.7.A.3) Costo del personale dirigente ruolo tecnico - altro	-	-
BA2370	B.7.B) Costo del personale comparto ruolo tecnico	43.739.755	44.438.692
BA2380	B.7.B.1) Costo del personale comparto ruolo tecnico - tempo indeterminato	41.214.612	42.444.540
BA2390	B.7.B.2) Costo del personale comparto ruolo tecnico - tempo determinato	2.525.143	1.994.152
BA2400	B.7.B.3) Costo del personale comparto ruolo tecnico - altro	-	-
BA2410	B.8) Personale del ruolo amministrativo	23.891.552	24.487.300
BA2420	B.8.A) Costo del personale dirigente ruolo amministrativo	2.075.340	2.223.245
BA2430	B.8.A.1) Costo del personale dirigente ruolo amm.vo - tempo indeterminato	2.075.244	2.223.145
BA2440	B.8.A.2) Costo del personale dirigente ruolo amm.vo - tempo determinato	96	100
BA2450	B.8.A.3) Costo del personale dirigente ruolo amm.vo - altro	-	-
BA2460	B.8.B) Costo del personale comparto ruolo amministrativo	21.816.212	22.264.056
BA2470	B.8.B.1) Costo del personale comparto ruolo amm.vo - tempo indeterminato	21.779.741	22.228.656
BA2480	B.8.B.2) Costo del personale comparto ruolo amm.vo - tempo determinato	36.471	35.400
BA2490	B.8.B.3) Costo del personale comparto ruolo amm.vo - altro	-	-
BA2500	B.9) Oneri diversi di gestione	5.103.011	5.079.067
BA2510	B.9.A) Imposte e tasse (escluso IRAP e IRES)	1.630.459	1.629.941
BA2520	B.9.B) Perdite su crediti	-	-
BA2530	B.9.C) Altri oneri diversi di gestione	3.472.552	3.449.127
BA2540	B.9.C.1) Inden., rimborso spese e oneri sociali per Organi Direttivi e Collegio Sind.	2.114.398	2.182.991
BA2550	B.9.C.2) Altri oneri diversi di gestione	1.358.154	1.266.136
BA2560	Totale Ammortamenti	18.752.299	18.611.969
BA2570	B.10) Ammortamenti delle immobilizzazioni immateriali	30.523	53.321
BA2580	B.11) Ammortamenti delle immobilizzazioni materiali	18.721.776	18.558.648
BA2590	B.12) Ammortamento dei fabbricati	8.308.596	7.480.229
BA2600	B.12.A) Ammortamenti fabbricati non strumentali (disponibili)	-	7.480.229
BA2610	B.12.B) Ammortamenti fabbricati strumentali (indisponibili)	8.308.596	-
BA2620	B.13) Ammortamenti delle altre immobilizzazioni materiali	10.413.180	11.078.419
BA2630	B.14) Svalutazione delle immobilizzazioni e dei crediti	146.973	6.153.551

BA2640	B.14.A) Svalutazione delle immobilizzazioni immateriali e materiali	-	-
BA2650	B.14.B) Svalutazione dei crediti	146.973	6.153.551
BA2660	B.15) Variazione delle rimanenze	3.858.675	1.397.654
BA2670	B.15.A) Variazione rimanenze sanitarie	3.902.443	1.203.464
BA2680	B.15.B) Variazione rimanenze non sanitarie	43.768	194.189
BA2690	B.16) Accant. dell'esercizio	9.306.900	11.997.022
BA2700	B.16.A) Accant. per rischi	6.550.000	7.150.000
BA2710	B.16.A.1) Accant. per cause civili ed oneri processuali	6.400.000	6.800.000
BA2720	B.16.A.2) Accant. per contenzioso personale dipendente	150.000	350.000
BA2730	B.16.A.3) Accant. per rischi connessi all'acquisto di prestazioni sanit. da privato	-	-
BA2740	B.16.A.4) Accant. per copertura diretta dei rischi (autoassicurazione)	-	-
BA2750	B.16.A.5) Altri Accant. per rischi	-	-
BA2760	B.16.B) Accant. per premio di operosità (SUMAI)	751.000	728.000
BA2770	B.16.C) Accant. per quote inutilizzate di contributi vincolati	202.982	238.723
BA2780	B.16.C.1) Accant. per quote inutilizzate contributi da Regione e Prov. Aut. per quota F.S. vincolato	202.982	238.723
BA2790	B.16.C.2) Accant. per quote inutilizzate contributi da soggetti pubblici (extra fondo) vincolati	-	1.827.046
BA2800	B.16.C.3) Accant. per quote inutilizzate contributi da soggetti pubblici per ricerca	-	-
BA2810	B.16.C.4) Accant. per quote inutilizzate contributi vincolati da privati	-	-
BA2820	B.16.D) Altri Accant.	1.802.918	2.053.252
BA2830	B.16.D.1) Accant. per interessi di mora	500.000	720.000
BA2840	B.16.D.2) Acc. Rinnovi convenzioni MMG/PLS/MCA	706.896	706.896
BA2850	B.16.D.3) Acc. Rinnovi convenzioni Medici Sumai	127.216	127.216
BA2860	B.16.D.4) Acc. Rinnovi contratt.: dirigenza medica	-	-
BA2870	B.16.D.5) Acc. Rinnovi contratt.: dirigenza non medica	-	-
BA2880	B.16.D.6) Acc. Rinnovi contratt.: comparto	-	-
BA2890	B.16.D.7) Altri Accant.	468.806	499.141
BZ9999	Totale costi della produzione (B)	1.412.832.403	1.391.705.395
C) Proventi e oneri finanziari		-	-
CA0010	C.1) Interessi attivi	4.186	2.225
CA0020	C.1.A) Interessi attivi su c/tesoreria unica	178	56
CA0030	C.1.B) Interessi attivi su c/c postali e bancari	4.008	2.163
CA0040	C.1.C) Altri interessi attivi	-	6
CA0050	C.2) Altri proventi	-	-
CA0060	C.2.A) Proventi da partecipazioni	-	-
CA0070	C.2.B) Proventi finanziari da crediti iscritti nelle immobilizzazioni	-	-
CA0080	C.2.C) Proventi finanziari da titoli iscritti nelle immobilizzazioni	-	-
CA0090	C.2.D) Altri proventi finanziari diversi dai precedenti	-	-
CA0100	C.2.E) Utili su cambi	-	-
CA0110	C.3) Interessi passivi	763.716	522.430
CA0120	C.3.A) Interessi passivi su anticipazioni di cassa	4.597	-
CA0130	C.3.B) Interessi passivi su mutui	-	-
CA0140	C.3.C) Altri interessi passivi	759.119	522.430
CA0150	C.4) Altri oneri	2.330	1.676
CA0160	C.4.A) Altri oneri finanziari	2.330	1.676
CA0170	C.4.B) Perdite su cambi	-	-
CZ9999	Totale proventi e oneri finanziari (C)	(761.860)	(521.881)
D) Rettifiche di valore di attività finanziarie		-	-
DA0010	D.1) Rivalutazioni	-	-
DA0020	D.2) Svalutazioni	-	-
DZ9999	Totale rettifiche di valore di attività finanziarie (D)	-	-
E) Proventi e oneri straordinari		-	-
EA0010	E.1) Proventi straordinari	2.153.775	6.910.981
EA0020	E.1.A) Plusvalenze	-	-
EA0030	E.1.B) Altri proventi straordinari	2.153.775	6.910.981
EA0040	E.1.B.1) Proventi da donazioni e liberalità diverse	-	-
EA0050	E.1.B.2) Sopravvenienze attive	480.652	2.771.301
EA0060	E.1.B.2.1) Sopravvenienze attive v/Az. sanit. pubbl. della Regione	7.954	12.172
EA0070	E.1.B.2.2) Sopravvenienze attive v/terzi	472.698	2.759.129
EA0080	E.1.B.2.2.A) Sopravvenienze attive v/terzi relative alla mobilità extraregionale	-	-
EA0090	E.1.B.2.2.B) Sopravvenienze attive v/terzi relative al personale	-	672.146
EA0100	E.1.B.2.2.C) Sopravvenienze attive v/terzi relative alle convenzioni con medici di base	-	-
EA0110	E.1.B.2.2.D) Sopravvenienze attive v/terzi relative alle convenzioni per la specialistica	-	9.404
EA0120	E.1.B.2.2.E) Soprav. attive v/terzi relative all'acquisto prestaz. sanitarie da op. accreditati	-	102.463
EA0130	E.1.B.2.2.F) Sopravvenienze attive v/terzi relative all'acquisto di beni e servizi	19.292	12.135
EA0140	E.1.B.2.2.G) Altre sopravvenienze attive v/terzi	453.406	1.962.981
EA0150	E.1.B.3) Insussistenze attive	1.672.523	4.139.680
EA0160	E.1.B.3.1) Insussistenze attive v/Az. sanit. pubbl. della Regione	24	1.226
EA0170	E.1.B.3.2) Insussistenze attive v/terzi	1.672.499	4.138.455
EA0180	E.1.B.3.2.A) Insussistenze attive v/terzi relative alla mobilità extraregionale	-	-
EA0190	E.1.B.3.2.B) Insussistenze attive v/terzi relative al personale	-	884.288
EA0200	E.1.B.3.2.C) Insussistenze attive v/terzi relative alle convenzioni con medici di base	-	-
EA0210	E.1.B.3.2.D) Insussistenze attive v/terzi relative alle convenzioni per la specialistica	-	-
EA0220	E.1.B.3.2.E) Insuss. attive v/terzi relative all'acquisto prestaz. sanitarie da op. accreditati	-	321.616
EA0230	E.1.B.3.2.F) Insussistenze attive v/terzi relative all'acquisto di beni e servizi	1.522.973	1.708.444
EA0240	E.1.B.3.2.G) Altre insussistenze attive v/terzi	149.526	1.224.107
EA0250	E.1.B.4) Altri proventi straordinari	600	-

EA0260	E.2) Oneri straordinari	1.835.828	5.120.777
EA0270	E.2.A) Minusvalenze	-	-
EA0280	E.2.B) Altri oneri straordinari	1.835.828	5.120.777
EA0290	E.2.B.1) Oneri tributari da esercizi precedenti	54.454	98.106
EA0300	E.2.B.2) Oneri da cause civili ed oneri processuali	-	-
EA0310	E.2.B.3) Sopravvenienze passive	1.742.363	4.950.148
EA0320	E.2.B.3.1) Sopravvenienze passive v/Az. sanit. pubbl. della Regione	119.349	123.090
EA0330	E.2.B.3.1.A) Sopravvenienze passive v/Az. sanit. pubbl. relative alla mobilità intraregionale	-	-
EA0340	E.2.B.3.1.B) Altre sopravvenienze passive v/Az. sanit. pubbl. della Regione	119.349	32.490
EA0350	E.2.B.3.2) Sopravvenienze passive v/terzi	1.623.014	4.827.058
EA0360	E.2.B.3.2.A) Soprav. passive v/terzi relative alla mobilità extraregionale	-	-
EA0370	E.2.B.3.2.B) Sopravvenienze passive v/terzi relative al personale	448.572	1.386.706
EA0380	E.2.B.3.2.B.1) Soprav. passive v/terzi relative al personale - dirigenza medica	227.418	974.333
EA0390	E.2.B.3.2.B.2) Soprav. passive v/terzi relative al personale - dirigenza non medica	84.070	28.797
EA0400	E.2.B.3.2.B.3) Soprav. passive v/terzi relative al personale - comparto	137.084	383.575
EA0410	E.2.B.3.2.C) Soprav. passive v/terzi relative alle convenzioni con medici di base	15.484	2.311
EA0420	E.2.B.3.2.D) Soprav. passive v/terzi relative alle convenzioni per la specialistica	-	-
EA0430	E.2.B.3.2.E) Soprav. Pas. v/terzi relative all'acquisto prestaz. Sanit. da op. accred.	-	825.504
EA0440	E.2.B.3.2.F) Sopravvenienze passive v/terzi relative all'acquisto di beni e servizi	430.457	1.669.486
EA0450	E.2.B.3.2.G) Altre sopravvenienze passive v/terzi	728.501	943.051
EA0460	E.2.B.4) Insussistenze passive	39.011	72.524
EA0470	E.2.B.4.1) Insussistenze passive v/Az. sanit. pubbl. della Regione	-	-
EA0480	E.2.B.4.2) Insussistenze passive v/terzi	39.011	72.524
EA0490	E.2.B.4.2.A) Insussistenze passive v/terzi relative alla mobilità extraregionale	-	-
EA0500	E.2.B.4.2.B) Insussistenze passive v/terzi relative al personale	-	-
EA0510	E.2.B.4.2.C) Insussistenze passive v/terzi relative alle convenzioni con medici di base	-	-
EA0520	E.2.B.4.2.D) Insussistenze passive v/terzi relative alle convenzioni per la specialistica	-	-
EA0530	E.2.B.4.2.E) Insuss. passive v/terzi relative all'acquisto prestaz. sanitarie da op. accreditati	-	-
EA0540	E.2.B.4.2.F) Insussistenze passive v/terzi relative all'acquisto di beni e servizi	33.940	63.435
EA0550	E.2.B.4.2.G) Altre insussistenze passive v/terzi	5.071	9.089
EA0560	E.2.B.5) Altri oneri straordinari	-	-
EZ9999	Totale proventi e oneri straordinari (E)	317.947	1.790.204
XA0000	Risultato prima delle imposte (A - B +/- C +/- D +/- E)	28.640.252	28.798.873
Imposte e tasse		-	-
YA0010	Y.1) IRAP	28.534.354	28.767.968
YA0020	Y.1.A) IRAP relativa a personale dipendente	25.826.878	26.071.505
YA0030	Y.1.B) IRAP relativa a collaboratori e personale assimilato a lavoro dipendente	2.303.469	2.303.835
YA0040	Y.1.C) IRAP relativa ad attività di libera professione (intramoenia)	404.007	392.628
YA0050	Y.1.D) IRAP relativa ad attività commerciale	-	-
YA0060	Y.2) IRES	10.044	19.493
YA0070	Y.2.A) IRES su attività istituzionale	-	4.147
YA0080	Y.2.B) IRES su attività commerciale	10.044	15.346
YA0090	Y.3) Accantonamento a F.do Imposte (Accertamenti, condoni, ecc.)	10.000	-
YZ9999	Totale imposte e tasse	(28.554.398)	28.787.460
ZZ9999	RISULTATO DI ESERCIZIO	85.854	11.412

MODELLO SP Consuntivo 2015

		2015	2014
AAZ999	A) IMMOBILIZZAZIONI	242.122.731,00	233.549.079,47
AAA000	A.I) IMMOBILIZZAZIONI IMMATERIALI	128.404,00	146.302,71
AAA010	A.I.1) Costi di impianto e di ampliamento	0,00	0,00
AAA020	A.I.1.a) Costi di impianto e di ampliamento	0,00	0,00
AAA030	A.I.1.b) F.do Amm.to costi di impianto e di ampliamento	0,00	0,00
AAA040	A.I.2) Costi di ricerca e sviluppo	0,00	0,00
AAA050	A.I.2.a) Costi di ricerca e sviluppo	0,00	0,00
AAA060	A.I.2.b) F.do Amm.to costi di ricerca e sviluppo	0,00	0,00
AAA070	A.I.3) Diritti di brevetto e diritti di utilizzazione delle opere d'ingegno	0,00	0,00
AAA080	A.I.3.a) Diritti di brevetto e diritti di utilizzazione delle opere d'ingegno - derivanti dall'attività di ricerca	0,00	0,00
AAA090	A.I.3.b) F.do Amm.to diritti di brevetto e diritti di utilizzazione delle opere d'ingegno - derivanti dall'attività di ricerca	0,00	0,00
AAA100	A.I.3.c) Diritti di brevetto e diritti di utilizzazione delle opere d'ingegno - altri	0,00	0,00
AAA110	A.I.3.d) F.do Amm.to diritti di brevetto e diritti di utilizzazione delle opere d'ingegno - altri	0,00	0,00
AAA120	A.I.4) Immobilizzazioni immateriali in corso e acconti	0,00	0,00
AAA130	A.I.5) Altre immobilizzazioni immateriali	128.404,00	146.302,71
AAA140	A.I.5.a) Concessioni, licenze, marchi e diritti simili	128.404,00	146.302,71
AAA150	A.I.5.b) F.do Amm.to concessioni, licenze, marchi e diritti simili	0,00	0,00
AAA160	A.I.5.c) Migliorie su beni di terzi	0,00	0,00
AAA170	A.I.5.d) F.do Amm.to migliorie su beni di terzi	0,00	0,00
AAA180	A.I.5.e) Pubblicità	0,00	0,00
AAA190	A.I.5.f) F.do Amm.to pubblicità	0,00	0,00
AAA200	A.I.5.g) Altre immobilizzazioni immateriali	0,00	0,00
AAA210	A.I.5.h) F.do Amm.to altre immobilizzazioni immateriali	0,00	0,00
AAA220	A.I.6) Fondo Svalutazione immobilizzazioni immateriali	0,00	0,00
AAA230	A.I.6.a) F.do Svalut. Costi di impianto e di ampliamento	0,00	0,00
AAA240	A.I.6.b) F.do Svalut. Costi di ricerca e sviluppo	0,00	0,00
AAA250	A.I.6.c) F.do Svalut. Diritti di brevetto e diritti di utilizzazione delle opere d'ingegno	0,00	0,00
AAA260	A.I.6.d) F.do Svalut. Altre immobilizzazioni immateriali	0,00	0,00
AAA270	A.II) IMMOBILIZZAZIONI MATERIALI	241.892.465,00	233.300.914,76
AAA280	A.II.1) Terreni	6.496.455,00	6.496.454,88
AAA290	A.II.1.a) Terreni disponibili	6.496.455,00	6.496.454,88
AAA300	A.II.1.b) Terreni indisponibili	0,00	0,00
AAA310	A.II.2) Fabbricati	154.738.240,00	159.015.742,00
AAA320	A.II.2.a) Fabbricati non strumentali (disponibili)	776.811,00	776.810,72
AAA330	A.II.2.a.1) Fabbricati non strumentali (disponibili)	776.811,00	776.810,72
AAA340	A.II.2.a.2) F.do Amm.to Fabbricati non strumentali (disponibili)	0,00	0,00
AAA350	A.II.2.b) Fabbricati strumentali (indisponibili)	153.961.429,00	158.238.931,28
AAA360	A.II.2.b.1) Fabbricati strumentali (indisponibili)	289.800.726,00	285.769.632,03
AAA370	A.II.2.b.2) F.do Amm.to Fabbricati strumentali (indisponibili)	-135.839.297,00	-127.530.700,75
AAA380	A.II.3) Impianti e macchinari	8.327.034,00	5.460.365,27
AAA390	A.II.3.a) Impianti e macchinari	21.277.678,00	16.812.988,27
AAA400	A.II.3.b) F.do Amm.to Impianti e macchinari	-12.950.644,00	-11.352.623,00
AAA410	A.II.4) Attrezzature sanitarie e scientifiche	18.583.638,00	16.588.655,63
AAA420	A.II.4.a) Attrezzature sanitarie e scientifiche	134.218.009,00	124.671.308,02
AAA430	A.II.4.b) F.do Amm.to Attrezzature sanitarie e scientifiche	-115.634.371,00	-108.082.652,39
AAA440	A.II.5) Mobili e arredi	3.510.493,00	3.104.370,50
AAA450	A.II.5.a) Mobili e arredi	13.988.389,00	12.909.622,39
AAA460	A.II.5.b) F.do Amm.to Mobili e arredi	-10.477.896,00	-9.805.251,89
AAA470	A.II.6) Automezzi	423.280,00	189.691,57
AAA480	A.II.6.a) Automezzi	3.781.004,00	3.347.781,57
AAA490	A.II.6.b) F.do Amm.to Automezzi	-3.357.724,00	-3.158.090,00
AAA500	A.II.7) Oggetti d'arte	0,00	0,00
AAA510	A.II.8) Altre immobilizzazioni materiali	1.206.806,00	885.938,69
AAA520	A.II.8.a) Altre immobilizzazioni materiali	13.688.801,00	12.976.771,42
AAA530	A.II.8.b) F.do Amm.to Altre immobilizzazioni materiali	-12.481.995,00	-12.090.832,73
AAA540	A.II.9) Immobilizzazioni materiali in corso e acconti	48.606.519,00	41.559.696,22
AAA550	A.II.10) Fondo Svalutazione immobilizzazioni materiali	0,00	0,00
AAA560	A.II.10.a) F.do Svalut. Terreni	0,00	0,00
AAA570	A.II.10.b) F.do Svalut. Fabbricati	0,00	0,00
AAA580	A.II.10.c) F.do Svalut. Impianti e macchinari	0,00	0,00
AAA590	A.II.10.d) F.do Svalut. Attrezzature sanitarie e scientifiche	0,00	0,00

		2015	2014
AAA600	A.II.10.e) F.do Svalut. Mobili e arredi	0,00	0,00
AAA610	A.II.10.f) F.do Svalut. Automezzi	0,00	0,00
AAA620	A.II.10.g) F.do Svalut. Oggetti d'arte	0,00	0,00
AAA630	A.II.10.h) F.do Svalut. Altre immobilizzazioni materiali	0,00	0,00
AAA640	A.III) IMMOBILIZZAZIONI FINANZIARIE	101.862,00	101.862,00
AAA650	A.III.1) Crediti finanziari	0,00	0,00
AAA660	A.III.1.a) Crediti finanziari v/Stato	0,00	0,00
AAA670	A.III.1.b) Crediti finanziari v/Regione	0,00	0,00
AAA680	A.III.1.c) Crediti finanziari v/partecipate	0,00	0,00
AAA690	A.III.1.d) Crediti finanziari v/altri	0,00	0,00
AAA700	A.III.2) Titoli	101.862,00	101.862,00
AAA710	A.III.2.a) Partecipazioni	101.862,00	101.862,00
AAA720	A.III.2.b) Altri titoli	0,00	0,00
AAA730	A.III.2.b.1) Titoli di Stato	0,00	0,00
AAA740	A.III.2.b.2) Altre Obbligazioni	0,00	0,00
AAA750	A.III.2.b.3) Titoli azionari quotati in Borsa	0,00	0,00
AAA760	A.III.2.b.4) Titoli diversi	0,00	0,00
ABZ999	B) ATTIVO CIRCOLANTE	386.870.260,82	398.644.593,38
ABA000	B.I) RIMANENZE	30.700.433,00	26.841.759,05
ABA010	B.I.1) Rimanenze beni sanitari	29.848.984,00	25.946.541,36
ABA020	B.I.1.a) Prodotti farmaceutici ed emoderivati	10.743.196,00	9.488.675,94
ABA030	B.I.1.b) Sangue ed emocomponenti	239.788,00	460.474,52
ABA040	B.I.1.c) Dispositivi medici	9.187.963,00	8.477.427,87
ABA050	B.I.1.d) Prodotti dietetici	184.321,00	223.407,55
ABA060	B.I.1.e) Materiali per la profilassi (vaccini)	55.379,00	276.865,64
ABA070	B.I.1.f) Prodotti chimici	7.215,00	3.046,82
ABA080	B.I.1.g) Materiali e prodotti per uso veterinario	0,00	13.932,31
ABA090	B.I.1.h) Altri beni e prodotti sanitari	9.431.122,00	7.002.710,71
ABA100	B.I.1.i) Acconti per acquisto di beni e prodotti sanitari	0,00	0,00
ABA110	B.I.2) Rimanenze beni non sanitari	851.449,00	895.217,69
ABA120	B.I.2.a) Prodotti alimentari	340,00	373,47
ABA130	B.I.2.b) Materiali di guardaroba, di pulizia, e di convivenza in genere	102.340,00	108.715,75
ABA140	B.I.2.c) Combustibili, carburanti e lubrificanti	8.637,00	8.604,84
ABA150	B.I.2.d) Supporti informatici e cancelleria	656.842,00	671.879,73
ABA160	B.I.2.e) Materiale per la manutenzione	79.301,00	101.985,62
ABA170	B.I.2.f) Altri beni e prodotti non sanitari	3.989,00	3.658,28
ABA180	B.I.2.g) Acconti per acquisto di beni e prodotti non sanitari	0,00	0,00
ABA190	B.II) CREDITI	316.976.294,82	317.538.408,97
ABA200	B.II.1) Crediti v/Stato	461.880,00	378.865,30
ABA210	B.II.1.a) Crediti v/Stato per spesa corrente - Integrazione a norma del D.L.vo 56/2000	0,00	0,00
ABA220	B.II.1.b) Crediti v/Stato per spesa corrente - FSN	0,00	0,00
ABA230	B.II.1.c) Crediti v/Stato per mobilità attiva extraregionale	0,00	0,00
ABA240	B.II.1.d) Crediti v/Stato per mobilità attiva internazionale	0,00	0,00
ABA250	B.II.1.e) Crediti v/Stato per acconto quota fabbisogno sanitario regionale standard	0,00	0,00
ABA260	B.II.1.f) Crediti v/Stato per finanziamento sanitario aggiuntivo corrente	0,00	0,00
ABA270	B.II.1.g) Crediti v/Stato per spesa corrente - altro	0,00	0,00
ABA280	B.II.1.h) Crediti v/Stato per finanziamenti per investimenti	0,00	0,00
ABA290	B.II.1.i) Crediti v/Stato per ricerca	0,00	0,00
ABA300	B.II.1.i.1) Crediti v/Stato per ricerca corrente - Ministero della Salute	0,00	0,00
ABA310	B.II.1.i.2) Crediti v/Stato per ricerca finalizzata - Ministero della Salute	0,00	0,00
ABA320	B.II.1.i.3) Crediti v/Stato per ricerca - altre Amministrazioni centrali	0,00	0,00
ABA330	B.II.1.i.4) Crediti v/Stato per ricerca - finanziamenti per investimenti	0,00	0,00
ABA340	B.II.1.i) Crediti v/prefetture	461.880,00	378.865,30
ABA350	B.II.2) Crediti v/Regione o Provincia Autonoma	307.876.584,82	297.361.126,55
ABA360	B.II.2.a) Crediti v/Regione o Provincia Autonoma per spesa corrente	152.265.423,00	128.275.736,81
ABA370	B.II.2.a.1) Crediti v/Regione o Provincia Autonoma per spesa corrente - IRAP	0,00	0,00
ABA380	B.II.2.a.2) Crediti v/Regione o Provincia Autonoma per spesa corrente - Addizionale IRPEF	0,00	0,00
ABA390	B.II.2.a.3) Crediti v/Regione o Provincia Autonoma per quota FSR	107.136.042,00	113.740.813,12
ABA400	B.II.2.a.4) Crediti v/Regione o Provincia Autonoma per mobilità attiva intraregionale	0,00	0,00
ABA410	B.II.2.a.5) Crediti v/Regione o Provincia Autonoma per mobilità attiva extraregionale	0,00	0,00
ABA420	B.II.2.a.6) Crediti v/Regione o Provincia Autonoma per acconto quota FSR	0,00	0,00
ABA430	B.II.2.a.7) Crediti v/Regione o Provincia Autonoma per finanziamento sanitario aggiuntivo corrente LEA	17.900.000,00	0,00

		2015	2014
ABA440	B.II.2.a.8) Crediti v/Regione o Provincia Autonoma per finanziamento sanitario aggiuntivo corrente extra LEA	0,00	0,00
ABA450	B.II.2.a.9) Crediti v/Regione o Provincia Autonoma per spesa corrente - altro	27.229.381,00	14.534.923,69
ABA460	B.II.2.a.10) Crediti v/Regione o Provincia Autonoma per ricerca	0,00	0,00
ABA470	B.II.2.b) Crediti v/Regione o Provincia Autonoma per versamenti a patrimonio netto	155.611.161,82	169.085.389,74
ABA480	B.II.2.b.1) Crediti v/Regione o Provincia Autonoma per finanziamenti per investimenti	155.611.161,82	169.085.389,74
ABA490	B.II.2.b.2) Crediti v/Regione o Provincia Autonoma per incremento fondo dotazione	0,00	0,00
ABA500	B.II.2.b.3) Crediti v/Regione o Provincia Autonoma per ripiano perdite	0,00	0,00
ABA510	B.II.2.b.4) Crediti v/Regione per copertura debiti al 31/12/2005	0,00	0,00
ABA520	B.II.2.b.5) Crediti v/Regione o Provincia Autonoma per ricostituzione risorse da investimenti esercizi precedenti	0,00	0,00
ABA530	B.II.3) Crediti v/Comuni	3.618.924,00	3.646.064,00
ABA540	B.II.4) Crediti v/Aziende sanitarie pubbliche	280.500,00	135.635,52
ABA550	B.II.4.a) Crediti v/Aziende sanitarie pubbliche della Regione	157.307,00	19.751,03
ABA560	B.II.4.a.1) Crediti v/Aziende sanitarie pubbliche della Regione - per mobilità in compensazione	0,00	0,00
ABA570	B.II.4.a.2) Crediti v/Aziende sanitarie pubbliche della Regione - per mobilità non in compensazione	0,00	0,00
ABA580	B.II.4.a.3) Crediti v/Aziende sanitarie pubbliche della Regione - per altre prestazioni	157.307,00	19.751,03
ABA590	B.II.4.b) Acconto quota FSR da distribuire	0,00	0,00
ABA600	B.II.4.c) Crediti v/Aziende sanitarie pubbliche Extraregione	123.193,00	115.884,49
ABA610	B.II.5) Crediti v/società partecipate e/o enti dipendenti della Regione	21.471,00	21.380,45
ABA620	B.II.5.a) Crediti v/enti regionali	20.349,00	20.258,45
ABA630	B.II.5.b) Crediti v/sperimentazioni gestionali	0,00	0,00
ABA640	B.II.5.c) Crediti v/altre partecipate	1.122,00	1.122,00
ABA650	B.II.6) Crediti v/Erario	0,00	0,00
ABA660	B.II.7) Crediti v/altri	4.716.935,00	15.995.337,15
ABA670	B.II.7.a) Crediti v/clienti privati	2.158.625,00	2.744.919,59
ABA680	B.II.7.b) Crediti v/gestioni liquidatorie	1.149.833,00	1.149.833,24
ABA690	B.II.7.c) Crediti v/altri soggetti pubblici	495.594,00	533.636,54
ABA700	B.II.7.d) Crediti v/altri soggetti pubblici per ricerca	0,00	0,00
ABA710	B.II.7.e) Altri crediti diversi	912.883,00	11.566.947,78
ABA720	B.III) ATTIVITA' FINANZIARIE CHE NON COSTITUISCONO IMMOBILIZZAZIONI	0,00	0,00
ABA730	B.III.1) Partecipazioni che non costituiscono immobilizzazioni	0,00	0,00
ABA740	B.III.2) Altri titoli che non costituiscono immobilizzazioni	0,00	0,00
ABA750	B.IV) DISPONIBILITA' LIQUIDE	39.193.533,00	54.264.425,36
ABA760	B.IV.1) Cassa	1.166.551,00	358.200,78
ABA770	B.IV.2) Istituto Tesoriere	37.592.942,00	52.647.805,65
ABA780	B.IV.3) Tesoreria Unica	0,00	0,00
ABA790	B.IV.4) Conto corrente postale	434.040,00	1.258.418,93
ACZ999	C) RATEI E RISCONTI ATTIVI	2.652.216,00	2.301.385,90
ACA000	C.I) RATEI ATTIVI	217.742,00	249.298,49
ACA010	C.I.1) Ratei attivi	217.742,00	249.298,49
ACA020	C.I.2) Ratei attivi v/Aziende sanitarie pubbliche della Regione	0,00	0,00
ACA030	C.II) RISCONTI ATTIVI	2.434.474,00	2.052.087,41
ACA040	C.II.1) Risconti attivi	2.434.474,00	2.052.087,41
ACA050	C.II.2) Risconti attivi v/Aziende sanitarie pubbliche della Regione	0,00	0,00
ADZ999	D) CONTI D'ORDINE	0,00	0,00
ADA000	D.I) CANONI DI LEASING ANCORA DA PAGARE	0,00	0,00
ADA010	D.II) DEPOSITI CAUZIONALI	0,00	0,00
ADA020	D.III) BENI IN COMODATO	0,00	0,00
ADA030	D.IV) ALTRI CONTI D'ORDINE	0,00	0,00
PAZ999	A) PATRIMONIO NETTO	-323.084.332,35	-320.872.689,33
PAA000	A.I) FONDO DI DOTAZIONE	-659.729,00	-659.729,44
PAA010	A.II) FINANZIAMENTI PER INVESTIMENTI	-321.643.911,84	-319.617.742,35
PAA020	A.II.1) Finanziamenti per beni di prima dotazione	0,00	0,00
PAA030	A.II.2) Finanziamenti da Stato per investimenti	-14.830.017,00	0,00
PAA040	A.II.2.a) Finanziamenti da Stato per investimenti - ex art. 20 legge 67/88	-14.830.017,00	0,00
PAA050	A.II.2.b) Finanziamenti da Stato per investimenti - ricerca	0,00	0,00
PAA060	A.II.2.c) Finanziamenti da Stato per investimenti - altro	0,00	0,00
PAA070	A.II.3) Finanziamenti da Regione per investimenti	-294.698.233,33	-313.973.079,35
PAA080	A.II.4) Finanziamenti da altri soggetti pubblici per investimenti	0,00	0,00

		2015	2014
PAA090	A.II.5) Finanziamenti per investimenti da rettifica contributi in conto esercizio	-12.115.661,51	-5.644.663,00
PAA100	A.III) RISERVE DA DONAZIONI E LASCITI VINCOLATI AD INVESTIMENTI	-683.423,51	-583.803,43
PAA110	A.IV) ALTRE RISERVE	0,00	0,00
PAA120	<i>A.IV.1) Riserve da rivalutazioni</i>	0,00	0,00
PAA130	<i>A.IV.2) Riserve da plusvalenze da reinvestire</i>	0,00	0,00
PAA140	<i>A.IV.3) Contributi da reinvestire</i>	0,00	0,00
PAA150	<i>A.IV.4) Riserve da utili di esercizio destinati ad investimenti</i>	0,00	0,00
PAA160	<i>A.IV.5) Riserve diverse</i>	0,00	0,00
PAA170	A.V) CONTRIBUTI PER RIPIANO PERDITE	0,00	0,00
PAA180	<i>A.V.1) Contributi per copertura debiti al 31/12/2005</i>	0,00	0,00
PAA190	<i>A.V.2) Contributi per ricostituzione risorse da investimenti esercizi precedenti</i>	0,00	0,00
PAA200	<i>A.V.3) Altro</i>	0,00	0,00
PAA210	A.VI) UTILI (PERDITE) PORTATI A NUOVO	-11.414,00	0,00
PAA220	A.VII) UTILE (PERDITA) D'ESERCIZIO	-85.854,00	-11.414,11
PBZ999	B) FONDI PER RISCHI E ONERI	-22.969.024,00	-25.309.226,47
PBA000	B.I) FONDI PER IMPOSTE, ANCHE DIFFERITE	-200.000,00	-200.000,00
PBA010	B.II) FONDI PER RISCHI	-9.510.140,00	-12.086.820,66
PBA020	<i>B.II.1) Fondo rischi per cause civili ed oneri processuali</i>	<i>-7.985.809,00</i>	<i>-10.526.384,03</i>
PBA030	<i>B.II.2) Fondo rischi per contenzioso personale dipendente</i>	<i>-532.185,00</i>	<i>-519.812,89</i>
PBA040	<i>B.II.3) Fondo rischi connessi all'acquisto di prestazioni sanitarie da privato</i>	<i>0,00</i>	<i>0,00</i>
PBA050	<i>B.II.4) Fondo rischi per copertura diretta dei rischi (autoassicurazione)</i>	<i>0,00</i>	<i>0,00</i>
PBA060	<i>B.II.5) Altri fondi rischi</i>	<i>-992.146,00</i>	<i>-1.040.623,74</i>
PBA070	B.III) FONDI DA DISTRIBUIRE	0,00	0,00
PBA080	<i>B.III.1) FSR indistinto da distribuire</i>	<i>0,00</i>	<i>0,00</i>
PBA090	<i>B.III.2) FSR vincolato da distribuire</i>	<i>0,00</i>	<i>0,00</i>
PBA100	<i>B.III.3) Fondo per ripiano disavanzi pregressi</i>	<i>0,00</i>	<i>0,00</i>
PBA110	<i>B.III.4) Fondo finanziamento sanitario aggiuntivo corrente LEA</i>	<i>0,00</i>	<i>0,00</i>
PBA120	<i>B.III.5) Fondo finanziamento sanitario aggiuntivo corrente extra LEA</i>	<i>0,00</i>	<i>0,00</i>
PBA130	<i>B.III.6) Fondo finanziamento per ricerca</i>	<i>0,00</i>	<i>0,00</i>
PBA140	<i>B.III.7) Fondo finanziamento per investimenti</i>	<i>0,00</i>	<i>0,00</i>
PBA150	B.IV) QUOTE INUTILIZZATE CONTRIBUTI	-3.991.609,00	-4.799.724,33
PBA160	<i>B.IV.1) Quote inutilizzate contributi da Regione o Prov. Aut. per quota F.S. vincolato</i>	<i>-460.255,00</i>	<i>-2.167.603,11</i>
PBA170	<i>B.IV.2) Quote inutilizzate contributi vincolati da soggetti pubblici (extra fondo)</i>	<i>-996.402,00</i>	<i>-97.169,38</i>
PBA180	<i>B.IV.3) Quote inutilizzate contributi per ricerca</i>	<i>0,00</i>	<i>0,00</i>
PBA190	<i>B.IV.4) Quote inutilizzate contributi vincolati da privati</i>	<i>-2.534.952,00</i>	<i>-2.534.951,84</i>
PBA200	B.V) ALTRI FONDI PER ONERI E SPESE	-9.267.275,00	-8.222.681,48
PBA210	<i>B.V.1) Fondi integrativi pensione</i>	<i>0,00</i>	<i>0,00</i>
PBA220	<i>B.V.2) Fondi rinnovi contrattuali</i>	<i>-4.954.404,00</i>	<i>-4.170.197,05</i>
PBA230	<i>B.V.2.a) Fondo rinnovi contrattuali personale dipendente</i>	<i>0,00</i>	<i>0,00</i>
PBA240	<i>B.V.2.b) Fondo rinnovi convenzioni MMG/PLS/MCA</i>	<i>-4.456.552,00</i>	<i>-3.749.656,05</i>
PBA250	<i>B.V.2.c) Fondo rinnovi convenzioni medici Sumai</i>	<i>-497.852,00</i>	<i>-420.541,00</i>
PBA260	<i>B.V.3) Altri fondi per oneri e spese</i>	<i>-4.312.871,00</i>	<i>-4.052.484,43</i>
PCZ999	C) TRATTAMENTO FINE RAPPORTO	-6.867.293,00	-6.116.293,21
PCA000	C.I) FONDO PER PREMI OPEROSITA' MEDICI SUMAI	-6.867.293,00	-6.116.293,21
PCA010	C.II) FONDO PER TRATTAMENTO DI FINE RAPPORTO DIPENDENTI	0,00	0,00
PDZ999	D) DEBITI	-278.526.521,47	-281.909.280,04
PDA000	D.I) DEBITI PER MUTUI PASSIVI	0,00	0,00
PDA010	D.II) DEBITI V/STATO	0,00	0,00
PDA020	<i>D.II.1) Debiti v/Stato per mobilità passiva extraregionale</i>	<i>0,00</i>	<i>0,00</i>
PDA030	<i>D.II.2) Debiti v/Stato per mobilità passiva internazionale</i>	<i>0,00</i>	<i>0,00</i>
PDA040	<i>D.II.3) Acconto quota FSR v/Stato</i>	<i>0,00</i>	<i>0,00</i>
PDA050	<i>D.II.4) Debiti v/Stato per restituzione finanziamenti - per ricerca</i>	<i>0,00</i>	<i>0,00</i>
PDA060	<i>D.II.5) Altri debiti v/Stato</i>	<i>0,00</i>	<i>0,00</i>
PDA070	D.III) DEBITI V/REGIONE O PROVINCIA AUTONOMA	-17.207,00	-952,04
PDA080	<i>D.III.1) Debiti v/Regione o Provincia Autonoma per finanziamenti</i>	<i>0,00</i>	<i>0,00</i>
PDA090	<i>D.III.2) Debiti v/Regione o Provincia Autonoma per mobilità passiva intraregionale</i>	<i>0,00</i>	<i>0,00</i>
PDA100	<i>D.III.3) Debiti v/Regione o Provincia Autonoma per mobilità passiva extraregionale</i>	<i>0,00</i>	<i>0,00</i>
PDA110	<i>D.III.4) Acconto quota FSR da Regione o Provincia Autonoma</i>	<i>0,00</i>	<i>0,00</i>
PDA120	<i>D.III.5) Altri debiti v/Regione o Provincia Autonoma</i>	<i>-17.207,00</i>	<i>-952,04</i>
PDA130	D.IV) DEBITI V/COMUNI	-52.682,00	-34.733,43
PDA140	D.V) DEBITI V/AZIENDE SANITARIE PUBBLICHE	-1.332.576,00	-838.862,82
PDA150	<i>D.V.1) Debiti v/Aziende sanitarie pubbliche della Regione</i>	<i>-1.003.831,00</i>	<i>-822.271,77</i>
PDA160	<i>D.V.1.a) Debiti v/Aziende sanitarie pubbliche della Regione - per quota FSR</i>	<i>0,00</i>	<i>0,00</i>

		2015	2014
PDA170	D.V.1.b) Debiti v/Aziende sanitarie pubbliche della Regione - per finanziamento sanitario aggiuntivo corrente LEA	0,00	0,00
PDA180	D.V.1.c) Debiti v/Aziende sanitarie pubbliche della Regione - per finanziamento sanitario aggiuntivo corrente extra LEA	0,00	0,00
PDA190	D.V.1.d) Debiti v/Aziende sanitarie pubbliche della Regione - per mobilità in compensazione	0,00	0,00
PDA200	D.V.1.e) Debiti v/Aziende sanitarie pubbliche della Regione - per mobilità non in compensazione	0,00	0,00
PDA210	D.V.1.f) Debiti v/Aziende sanitarie pubbliche della Regione - per altre prestazioni	-1.003.831,00	-822.271,77
PDA220	D.V.2) Debiti v/Aziende sanitarie pubbliche Extraregione	-328.745,00	-16.591,05
PDA230	D.V.3) Debiti v/Aziende sanitarie pubbliche della Regione per versamenti c/patrimonio netto	0,00	0,00
PDA240	D.VI) DEBITI V/ SOCIETA' PARTECIPATE E/O ENTI DIPENDENTI DELLA REGIONE	-2.198,00	-2.196.395,98
PDA250	D.VI.1) Debiti v/enti regionali	-2.075,00	-2.074,88
PDA260	D.VI.2) Debiti v/sperimentazioni gestionali	0,00	0,00
PDA270	D.VI.3) Debiti v/altre partecipate	-123,00	-2.194.321,10
PDA280	D.VII) DEBITI V/FORNITORI	-207.570.489,47	-214.569.784,59
PDA290	D.VII.1) Debiti verso erogatori (privati accreditati e convenzionati) di prestazioni sanitarie	-54.059.143,47	-51.164.369,58
PDA300	D.VII.2) Debiti verso altri fornitori	-153.511.346,00	-163.405.415,01
PDA310	D.VIII) DEBITI V/ISTITUTO TESORIERE	0,00	0,00
PDA320	D.IX) DEBITI TRIBUTARI	-3.284.716,00	-2.080.812,71
PDA330	D.X) DEBITI V/ISTITUTI PREVIDENZIALI, ASSISTENZIALI E SICUREZZA SOCIALE	-6.432.961,00	-4.153.534,02
PDA340	D.XI) DEBITI V/ALTRI	-59.833.692,00	-58.034.204,45
PDA350	D.XI.1) Debiti v/altri finanziatori	0,00	0,00
PDA360	D.XI.2) Debiti v/dipendenti	-37.257.976,00	-29.225.829,97
PDA370	D.XI.3) Debiti v/gestioni liquidatorie	-23.993,00	-23.992,86
PDA380	D.XI.4) Altri debiti diversi	-22.551.723,00	-28.784.381,62
PEZ999	E) RATEI E RISCOINTI PASSIVI	-198.037,13	-287.569,70
PEA000	E.I) RATEI PASSIVI	-198.037,13	-128.622,76
PEA010	E.I.1) Ratei passivi	-198.037,13	-128.622,76
PEA020	E.I.2) Ratei passivi v/Aziende sanitarie pubbliche della Regione	0,00	0,00
PEA030	E.II) RISCOINTI PASSIVI	0,00	-158.946,94
PEA040	E.II.1) Riscconti passivi	0,00	-158.946,94
PEA050	E.II.2) Riscconti passivi v/Aziende sanitarie pubbliche della Regione	0,00	0,00
PFZ999	F) CONTI D'ORDINE	0,00	0,00
PFA000	F.I) CANONI DI LEASING ANCORA DA PAGARE	0,00	0,00
PFA010	F.II) DEPOSITI CAUZIONALI	0,00	0,00
PFA020	F.III) BENI IN COMODATO	0,00	0,00
PFA030	F.IV) ALTRI CONTI D'ORDINE	0,00	0,00

Rendiconto Finanziario

Valori in Mig

	2015
OPERAZIONI DI GESTIONE REDDITUALE	
(+) risultato di esercizio	86
- Voci che non hanno effetto sulla liquidità: costi e ricavi non monetari	
(+) ammortamenti fabbricati	8.309
(+) ammortamenti altre immobilizzazioni materiali	10.413
(+) ammortamenti immobilizzazioni immateriali	31
Ammortamenti	18.753
(-) Utilizzo finanziamenti per investimenti	-9.931
(-) Utilizzo fondi riserva: investimenti, incentivi al personale, successioni e donaz., plusvalenze da reinvestire	-
utilizzo contributi in c/capitale e fondi riserva	-9.931
(+) accantonamenti SUMAI	751
(-) pagamenti SUMAI	-
(+) accantonamenti TFR	-
(-) pagamenti TFR	-
- premio operosità medici SUMAI + TFR	751
(+/-) Rivalutazioni/svalutazioni di attività finanziarie	
(+) accantonamenti a fondi svalutazioni	147
(-) utilizzo fondi svalutazioni*	
- Fondi svalutazione di attività	147
(+) accantonamenti a fondi per rischi e oneri	8.556
(-) utilizzo fondi per rischi e oneri	-10.896
- Fondo per rischi e oneri futuri	-2.340
TOTALE Flusso di CCN della gestione corrente	7.466
(+/-) aumento/diminuzione debiti verso regione e provincia autonoma, esclusa la variazione relativa a debiti per acquisto di beni strumentali (compresa riallocazione fondi spese)	16
(+/-) aumento/diminuzione debiti verso comune	18
(+/-) aumento/diminuzione debiti verso aziende sanitarie pubbliche	494
(+/-) aumento/diminuzione debiti verso società partecipate	-2.194
(+/-) aumento/diminuzione debiti verso fornitori	-6.998
(+/-) aumento/diminuzione debiti tributari	1.204
(+/-) aumento/diminuzione debiti verso istituti di previdenza	2.279
(+/-) aumento/diminuzione altri debiti	1.799
(+/-) aumento/diminuzione debiti (escl forn di immob e C/C bancari e istituto tesoriere)	-3.382
(+/-) aumento/diminuzione ratei e risconti passivi	-90
(+/-) diminuzione/aumento crediti parte corrente v/stato quote indistinte	-83
(+/-) diminuzione/aumento crediti parte corrente v/stato quote vincolate	-
(+/-) diminuzione/aumento crediti parte corrente v/Regione per gettito addizionali Irpef e Irap	-
(+/-) diminuzione/aumento crediti parte corrente v/Regione per partecipazioni regioni a statuto speciale	-
(+/-) diminuzione/aumento crediti parte corrente v/Regione - vincolate per partecipazioni regioni a statuto speciale	-
(+/-) diminuzione/aumento crediti parte corrente v/Regione - gettito fiscalità regionale	
(+/-) diminuzione/aumento crediti parte corrente v/Regione - altri contributi extrafondo	
(+/-) diminuzione/aumento crediti parte corrente v/Regione	-23.990
(+/-) diminuzione/aumento crediti parte corrente v/Comune	27
(+/-) diminuzione/aumento crediti parte corrente v/Asl-Ao	-145
(+/-) diminuzione/aumento crediti parte corrente v/società partecipate	-
(+/-) diminuzione/aumento crediti parte corrente v/Erario	-
(+/-) diminuzione/aumento crediti parte corrente v/Altri	11.278
(+/-) diminuzione/aumento di crediti	-12.913
(+/-) diminuzione/aumento del magazzino	-
(+/-) diminuzione/aumento di acconti a fornitori per magazzino	
(+/-) diminuzione/aumento rimanenze	-3.859

(+)/(-) diminuzione/aumento ratei e risconti attivi	-351
A - Totale operazioni di gestione reddituale	-20.595

ATTIVITÀ DI INVESTIMENTO	
(-) Acquisto costi di impianto e di ampliamento	-
(-) Acquisto costi di ricerca e sviluppo	-
(-) Acquisto Diritti di brevetto e diritti di utilizzazione delle opere d'ingegno	-
(-) Acquisto immobilizzazioni immateriali in corso	-
(-) Acquisto altre immobilizzazioni immateriali	-12
(-) Acquisto Immobilizzazioni Immateriali	-12
(+) Valore netto contabile costi di impianto e di ampliamento dismessi	-
(+) Valore netto contabile costi di ricerca e sviluppo dismessi	-
(+) Valore netto contabile Diritti di brevetto e diritti di utilizzazione delle opere d'ingegno dismessi	-
(+) Valore netto contabile immobilizzazioni immateriali in corso dismesse	-
(+) Valore netto contabile altre immobilizzazioni immateriali dismesse	-
(+) Valore netto contabile Immobilizzazioni Immateriali dismesse	-
(-) Acquisto terreni	-
(-) Acquisto fabbricati	-4.031
(-) Acquisto impianti e macchinari	-4.465
(-) Acquisto attrezzature sanitarie e scientifiche	-9.547
(-) Acquisto mobili e arredi	-1.079
(-) Acquisto automezzi	-433
(-) Acquisto altri beni materiali	-712
(-) Acquisto immobilizzazioni in corso	-7.047
(-) Acquisto Immobilizzazioni Materiali	-27.314
(+) Valore netto contabile terreni dismessi	-
(+) Valore netto contabile fabbricati dismessi	-
(+) Valore netto contabile impianti e macchinari dismessi	-
(+) Valore netto contabile attrezzature sanitarie e scientifiche dismesse	-
(+) Valore netto contabile mobili e arredi dismessi	-
(+) Valore netto contabile automezzi dismessi	-
(+) Valore netto contabile altri beni materiali dismessi	-
(+) Valore netto contabile Immobilizzazioni Materiali dismesse	-
(-) Acquisto crediti finanziari	-
(-) Acquisto titoli	-
(-) Acquisto Immobilizzazioni Finanziarie	-
(+) Valore netto contabile crediti finanziari dismessi	-
(+) Valore netto contabile titoli dismessi	-
(+) Valore netto contabile Immobilizzazioni Finanziarie dismesse	-
(+/-) Aumento/Diminuzione debiti v/fornitori di immobilizzazioni	-
B - Totale attività di investimento	-27.326

ATTIVITÀ DI FINANZIAMENTO	
(+)/(-) diminuzione/aumento crediti vs Stato (finanziamenti per investimenti)	
(+)/(-) diminuzione/aumento crediti vs Regione (finanziamenti per investimenti)	13.474
(+)/(-) diminuzione/aumento crediti vs Regione (aumento fondo di dotazione)	-
(+)/(-) diminuzione/aumento crediti vs Regione (ripiano perdite)	-
(+)/(-) diminuzione/aumento crediti vs Regione (copertura debiti al 31.12.2005)	-
(+) aumento fondo di dotazione	13.474
(+) aumento contributi in c/capitale da regione e da altri	7.137
(+)/(-) altri aumenti/diminuzioni al patrimonio netto*	4.774
(+)/(-) aumenti/diminuzioni nette contabili al patrimonio netto	
(+)/(-) aumento/diminuzione debiti C/C bancari e istituto tesoriere*	
(+) assunzione nuovi mutui*	
(-) mutui quota capitale rimborsata	
C - Totale attività di finanziamento	25.385

FLUSSO DI CASSA COMPLESSIVO (A+B+C)	-15.070
Delta liquidità tra inizio e fine esercizio (al netto dei conti bancari passivi)	-15.070

Squadratura tra il valore delle disponibilità liquide nello SP e il valore del flusso di cassa complessivo	-
--	---

- che si è ottemperato alle indicazioni fornite dal Servizio Gestione Accentrata Finanza Sanitaria Regionale dell'Area Politiche per la Promozione della Salute, delle Persone e delle Pari Opportunità della Regione Puglia;

Pertanto, alla luce di quanto su esposto, **si propone** quanto segue:

- di approvare il Bilancio di Esercizio chiuso al 31/12/2015 costituito da:
 - Relazione del Direttore Generale (allegato A)
 - Stato Patrimoniale (allegato B)
 - Conto Economico (allegato C)
 - Nota Integrativa (allegato D)
 - Modello LA di cui al DM 18 giugno 2004 e s.m.i. (allegato E)
 - Modello CE (allegato F)
 - Modello SP (allegato G)
 - Rendiconto Finanziario (allegato H).
- di trasmettere il presente atto al Collegio Sindacale per il prescritto parere ex art. 42 della L. R. n. 38/94;
- di inviare, a norma dell'art. 27 co. 2 della L.R. n. 38/94, alla Rappresentanza della Conferenza dei Sindaci copia del Bilancio di Esercizio 2015 approvato con il presente atto;
- di trasmettere il presente atto all'Assessorato al Bilancio perché sia sottoposto al controllo della Giunta Regionale a norma degli artt. 39 e 40 della L.R. n.38/94 per il visto di congruità;
- di trasmettere il presente atto all'Assessorato alle Politiche per la Promozione della Salute, delle Persone e delle Pari Opportunità – Servizio Gestione Accentrata Finanza Sanitaria Regionale e all'ARES Puglia.

IL DIRETTORE GENERALE

Vista la relazione istruttoria e la proposta;

Viste le sottoscrizioni poste in calce al presente provvedimento da parte del Responsabile dell'istruttoria Dott. Giuseppe Giannuzzo e del Responsabile della proposta Dott. Giuseppe Gioffreda;

Acquisito il parere favorevole del Direttore Amministrativo e del Direttore Sanitario;

DELIBERA

- 1) di approvare il Bilancio di Esercizio chiuso al 31/12/2015 costituito da:

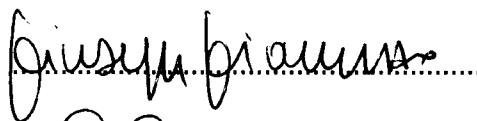

- Relazione del Direttore Generale (allegato A)
- Stato Patrimoniale (allegato B)
- Conto Economico (allegato C)
- Nota Integrativa (allegato D)
- Modello LA di cui al DM 18 giugno 2004 e s.m.i. (allegato E)
- Modello CE (allegato F)
- Modello SP (allegato G)
- Rendiconto Finanziario (allegato H).

- 2) di trasmettere il presente atto al Collegio Sindacale per il prescritto parere ex art. 42 della L. R. n. 38/94;
- 3) di inviare, a norma dell'art. 27 co. 2 della L. R. n. 38/94, alla Rappresentanza della Conferenza dei Sindaci copia del Bilancio di Esercizio 2015 approvato con il presente atto;
- 4) di trasmettere il presente atto all'Assessorato al Bilancio perché sia sottoposto al controllo della Giunta Regionale a norma degli artt. 39 e 40 della L. R. n. 38/94, per il visto di congruità;
- 5) di trasmettere il presente atto all'Assessorato alle Politiche per la Promozione della Salute, delle Persone e delle Pari Opportunità – Servizio Gestione Accentrata Finanza Sanitaria Regionale e all'ARES Puglia.

I sottoscritti attestano la legittimità e conformità del presente provvedimento alla normativa regionale, nazionale e comunitaria.

Il Responsabile dell'istruttoria
Collaboratore Amm/vo Esperto Dott. Giuseppe Giannuzzo

Il Direttore f.f. dell'Area Gestione Risorse Finanziarie
Dott. Giuseppe Gioffreda

Il Direttore Amministrativo
Dott. Antonio Pastore


FIRMATO
Dott. Antonio PASTORE

Il Direttore Sanitario
Dott. Antonio Sanguedolce

FIRMATO
Dott. Antonio SANGUEDOLCE

Il Direttore Generale
Dott.ssa Silvana Melli

FIRMATO
Dott.ssa Silvana MELLI



AZIENDA SANITARIA LOCALE
LECCE

n. _____ Reg. pubbl.

La presente Deliberazione è pubblicata all'Albo Pretorio di quest'Azienda e sul Sito Web aziendale www.sanita.puglia.it per 15 giorni consecutivi

dal 19 MAG. 2016 al 3 GIU. 2016

Lecce, li 19 MAG. 2016

Il Responsabile dell'Ufficio
FIRMA
Dott.ssa Luigia Sanna Gioffrè

La presente Deliberazione è trasmessa al Collegio Sindacale.